

上郡町記者発表資料

発表年月日	送信枚数	発信元
令和4年2月22日	16枚 (本紙含む)	上郡記者クラブ事務局 担当：福井 TEL：0791-52-1111 FAX：0791-52-5172

令和4（2022）年度 上郡町予算案の概要

■令和4（2022）年度 上郡町予算案の概要を別紙のとおりお知らせします。

■問い合わせ先

部署：上郡町財政管理課 財政係（担当：杉山）

住所：赤穂郡上郡町大持 278


TEL：0791-52-1118 FAX：0791-52-5172

さわやかに歴史と
未来の出逢うまち



上郡町

令和4(2022)年度
当初予算案の概要



上 郡 町

総 額 165億4,509万8千円 (対前年度比 +4.5%)

【内 訳】

一般会計 80億3,600万円 (対前年度比 +2.5%)
特別会計 43億4,750万円 (対前年度比 +5.0%)
企業会計 41億6,159万8千円 (対前年度比 +8.0%)

分野ごとの取組

I 手厚い子ども・子育て支援

～ライフステージに応じた支援の充実～

II アフターコロナの創造的戦略

～地域資源を活用した地域づくり～

III ニューノーマル（新たな日常）への加速

～デジタル化の推進～

IV 成長戦略のためのフォローアップ

～公民連携の強化～

V 町政運営の改革

～推進のための体制づくり～

【主要事業】

- 出産祝い金支給事業
- 3歳児健診に視覚屈折検査器具の導入
- 中学校給食実施に向けた施設整備等
- 若者住宅取得奨励金
- 圏域内観光モニターツアーの実施
- 上郡ピュアスロン山の里大会の開催支援
- 特産品開発支援
- デジタル・トランスフォーメーションの推進
- スマート農業の推進
- 上郡高等学校地域活性化事業
- ふるさと納税制度の推進
- 地域公共交通活性化事業

令和4年度各会計予算総括表

(単位：千円、%)

会 計 名		令和4年度	令和3年度	増 減 額	増減率
一 般 会 計		8,036,000	7,837,400	198,600	2.5
特 別 会 計	国 民 健 康 保 険 事 業	2,100,057	1,875,530	224,527	12.0
	後 期 高 齢 者 医 療 事 業	284,749	282,268	2,481	0.9
	介 護 保 険 事 業	1,822,648	1,841,979	△ 19,331	△ 1.0
	簡 易 水 道 事 業	38,150	38,036	114	0.3
	公 営 墓 園 事 業	3,496	3,507	△ 11	△ 0.3
	ケーブルテレビ管理運営事業	98,400	99,026	△ 626	△ 0.6
	小 計	4,347,500	4,140,346	207,154	5.0
	水 道 事 業	2,081,683	1,729,899	351,784	20.3
	下 水 道 事 業	2,079,915	2,124,706	△ 44,791	△ 2.1
	小 計	4,161,598	3,854,605	306,993	8.0
	特 別 会 計 合 計	8,509,098	7,994,951	514,147	6.4
合 計		16,545,098	15,832,351	712,747	4.5

●令和4(2022)年度上郡町予算(案)の概要

※【戦】は「上郡町まち・ひと・しごと創生総合戦略」に掲げた事業です。

※【住】は令和3年度住民満足度調査の結果を予算に反映した事業です。

1. 安全安心で快適に住み続けられるまちづくり

・急傾斜地崩壊対策事業	15,000	千円	
・消防団可搬ポンプ積載車更新事業	22,242	千円	
・住宅耐震化改修等補助事業	2,350	千円	
・【住】都市計画マスタープラン改定事業	5,964	千円	
・町道中野与井線馬場参踏切拡幅事業	97,000	千円	
・橋梁長寿命化事業	90,000	千円	
・ハイツカメリア長寿命化事業	130,166	千円	新規
・老朽危険空き家除去支援事業	1,600	千円	
・【住】【戦】地域公共交通活性化事業	51,223	千円	拡充
・上下水道整備事業			
上水)与井水源地浄水処理施設整備事業	963,609	千円	
高田台老朽送配水管更新耐震化事業	235,598	千円	
井上地区送配水管更新耐震化事業	49,004	千円	
下水)下水道施設統合検討事業	8,200	千円	
上郡浄化センター長寿命化対策事業	48,000	千円	

2. 地域で支え合い健やかに暮らせるまちづくり

・【戦】育児パッケージ配布事業	675	千円	拡充
・【住】出産祝い金事業	5,700	千円	新規
・【戦】3歳児健診視覚屈折検査器具購入費	1,595	千円	新規
・【戦】結婚新生活支援補助金交付事業	600	千円	
・かみごおり生活応援臨時特別給付金事業	25,923	千円	新規
・新型コロナウイルス感染症対策事業	45,397	千円	
・【戦】妊産婦健康診査費補助事業	4,275	千円	
・【戦】妊婦歯科健康診査事業	45	千円	
・がん患者アピアランスサポート事業	250	千円	新規
・【住】【戦】小児・妊婦インフルエンザ予防接種費助成事業	2,145	千円	
・【住】【戦】新生児聴覚検査費補助事業	360	千円	
・【住】【戦】産後ケア事業	335	千円	
・【戦】風しん予防接種費等助成事業	5,534	千円	
・町ぐるみ健診・各種がん検診の実施	30,371	千円	
・モロげんきくん健康ポイント事業	1,500	千円	
・外出支援事業	6,051	千円	
・障がい者の権利擁護支援	213	千円	
・高齢者入浴施設利用料・高齢者団体等研修施設使用料助成事業	652	千円	
・【戦】介護予防・日常生活支援総合事業	45,664	千円	

・【戦】認知症対策事業	3,095	千円	
・【戦】介護関連資格取得助成事業	600	千円	
・訪問看護ステーション事業	21,903	千円	拡充
3. 人・地域・文化を愛する人を育むまちづくり			
・【住】【戦】中学校給食関連事業	33,417	千円	新規
・【住】【戦】中学生向け起業家教育プログラム提供事業	—		
・【住】小・中学学習者用デジタル教科書普及促進事業	1,669	千円	拡充
・教育研修所研修委託料	1,665	千円	
・【住】地域人材を活用した小学校英語教育支援充実事業	690	千円	
・【住】小・中学校専任外国語指導助手[ALT]事業	6,178	千円	
・スクール・サポート・スタッフ配置事業	1,145	千円	
・【住】水泳指導委託事業	1,455	千円	新規
・【戦】男女共同参画プラン策定業務	3,769	千円	新規
・大鳥圭介生誕190周年記念特別展	525	千円	新規
・【住】【戦】山陽道野磨駅家跡内容確認調査	5,976	千円	
・【住】【戦】史跡山陽道野磨駅家跡公有化事業	7,450	千円	新規
・スポーツセンター改修事業(テニスコートLED化等)	21,227	千円	
4. 地域資源を活かした雇用の創出とにぎわいのあるまちづくり			
・大阪お城フェス2022出展	437	千円	新規
・【戦】圏域内観光モニターツアーの実施	4,600	千円	
・上郡ピュアスロン山の里大会開催	100	千円	新規
・【住】【戦】特産品開発補助	1,400	千円	拡充
・【戦】町内農産物イメージアップ支援事業(農産物コンテスト)	200	千円	
・【住】【戦】土産品開発支援[観光協会補助]	1,000	千円	新規
・【戦】創業支援事業[商工会委託事業]	470	千円	
・地域資源保全管理事業	3,000	千円	新規
・【住】【戦】担い手育成事業(スマート農業・環境配慮型推進補助)	1,450	千円	新規
・【戦】ふるさと納税による地域資源・情報の発信	94,567	千円	
・【住】【戦】企業立地支援事業	1,389	千円	
・【住】雇用対策事業[商工会補助]	500	千円	新規
・川まつりの開催[観光協会補助]	3,000	千円	
・地域資源活用イベント支援事業	1,900	千円	
・【戦】農福連携事業	440	千円	新規
・【戦】多面的機能支払交付金	61,617	千円	
・有害鳥獣防除対策事業	1,250	千円	拡充
・【戦】鳥の元井堰整備事業	174,000	千円	

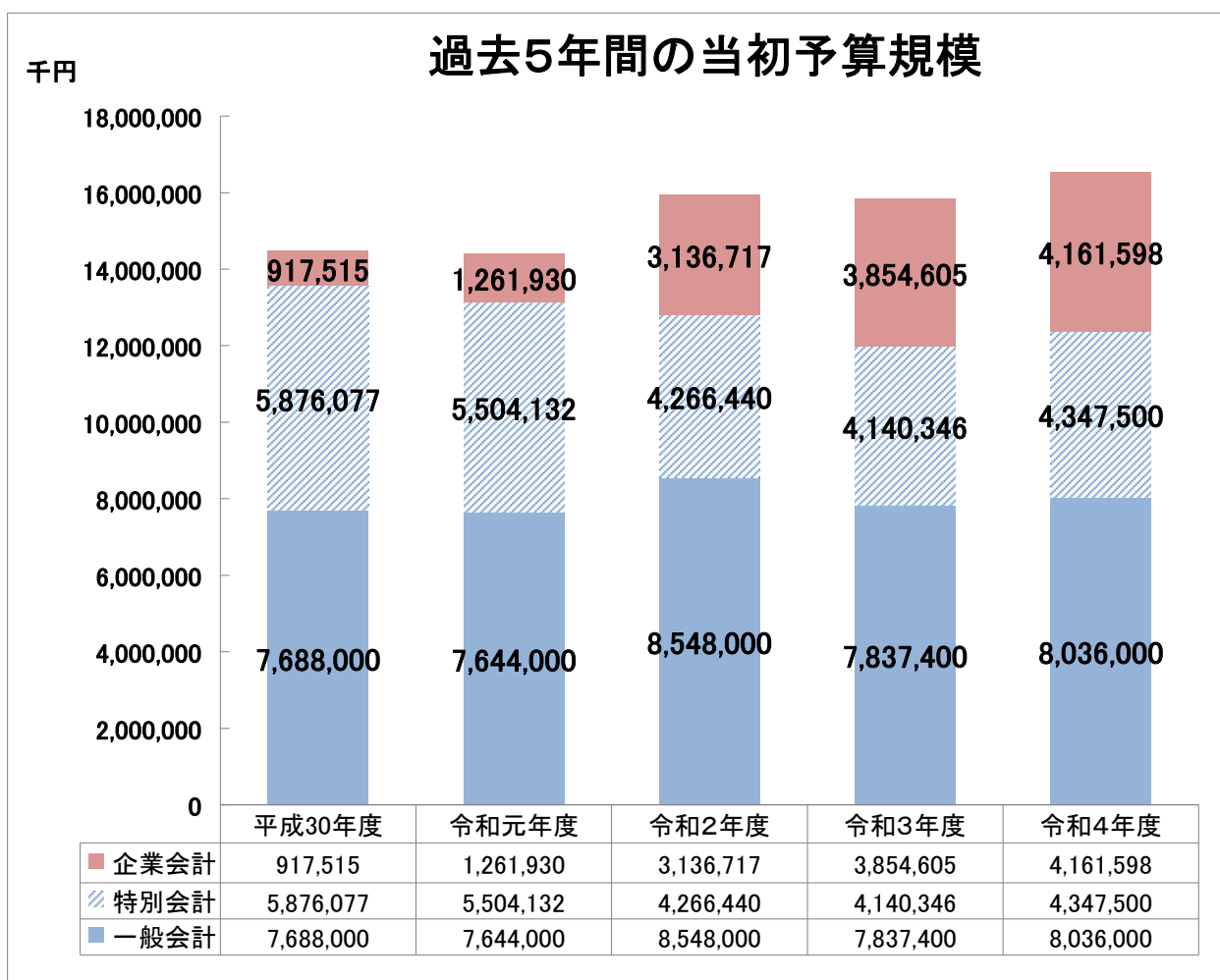
5. みんなで創り進めるまちづくり

・【戦】移住・定住促進事業			
若者住宅取得奨励金	6,100	千円	新規
お試し暮らし住宅提供事業	1,538	千円	
三世代同居支援事業	300	千円	
中古住宅取得費補助事業	917	千円	
定住応援支援事業	2,667	千円	
首都圏からの移住等支援事業	1,000	千円	
新築住宅取得にかかる固定資産税の課税免除	3,045	千円	
・【戦】デジタル・トランスフォーメーション促進事業	31,491	千円	拡充
・【住】【戦】上郡高等学校地域活性化事業	300	千円	
・【戦】東備西播定住自立圏形成推進事業	4,000	千円	
・【戦】播磨科学公園都市定住自立圏事業	—		
・【戦】播磨圏域連携中枢都市圏形成事業・三県境地域創生会議事業	—		
・【戦】地域再生協働員(県版地域おこし協力隊)設置	1,400	千円	
・【戦】空き家活用支援事業	1,500	千円	
・【戦】結婚活動支援事業	400	千円	
・【戦】多文化共生推進事業	1,082	千円	新規

上郡町における各会計当初予算の推移

(単位:千円)

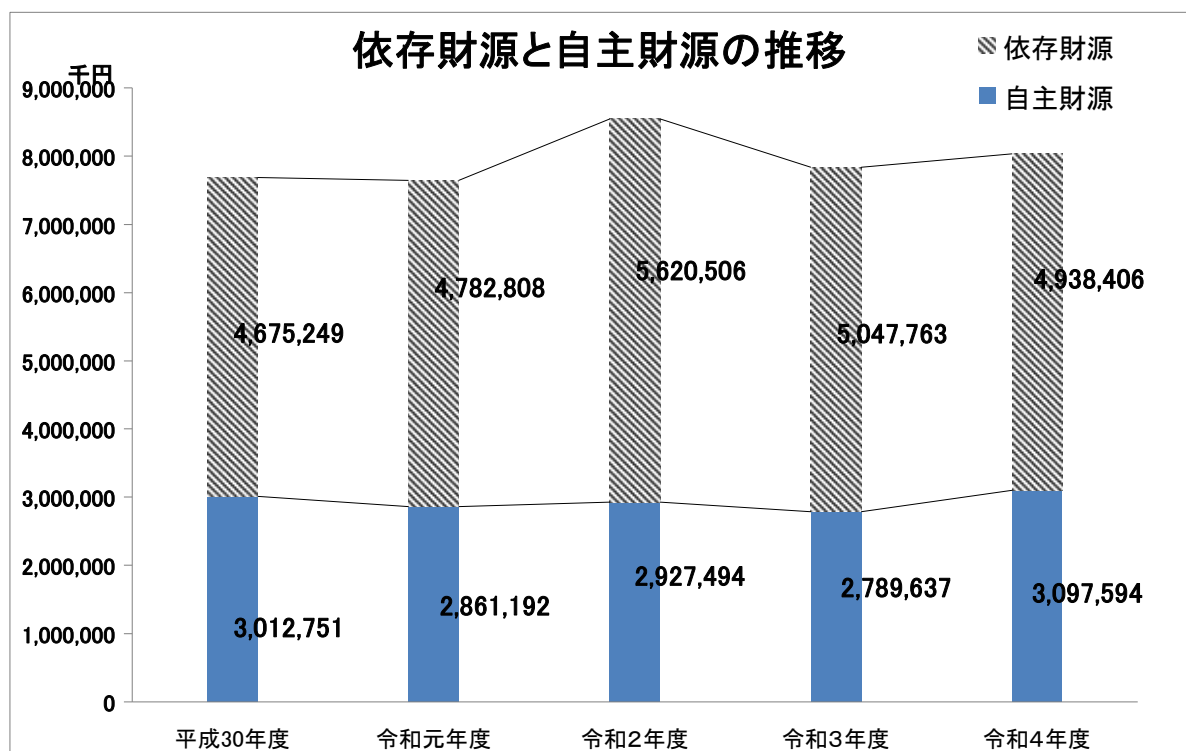
会計名	平成30年度	令和元年度	令和2年度	令和3年度	令和4年度
一般会計	7,688,000	7,644,000	8,548,000	7,837,400	8,036,000
国民健康保険事業	2,045,736	2,062,201	2,075,923	1,875,530	2,100,057
後期高齢者医療事業	246,590	265,959	270,809	282,268	284,749
介護保険事業	1,756,020	1,773,339	1,804,667	1,841,979	1,822,648
簡易水道事業	36,847	38,533	37,530	38,036	38,150
農業集落排水事業	444,740	380,585	—	—	—
公共下水道事業	1,269,412	906,585	—	—	—
公営墓園事業	3,347	3,530	3,499	3,507	3,496
ケーブルテレビ管理運営事業	73,385	73,400	74,012	99,026	98,400
小計	5,876,077	5,504,132	4,266,440	4,140,346	4,347,500
水道事業	917,515	1,261,930	1,087,460	1,729,899	2,081,683
下水道事業	—	—	2,049,257	2,124,706	2,079,915
小計	917,515	1,261,930	3,136,717	3,854,605	4,161,598
特別会計合計	6,793,592	6,766,062	7,403,157	7,994,951	8,509,098
合計	14,481,592	14,410,062	15,951,157	15,832,351	16,545,098



一般会計における財源状況の推移

(単位：千円)

科 目		平成30年度 予 算	令和元年度 予 算	令和2年度 予 算	令和3年度 予 算	令和4年度 予 算
自主財源	町 税	2,323,497	2,294,829	2,223,290	2,162,485	2,420,202
	分担金及び負担金	42,227	42,403	45,938	43,897	58,083
	使用料及び手数料	136,921	123,245	118,697	110,847	109,254
	財 産 収 入	60,909	56,823	53,875	47,519	46,603
	寄 附 金	100,002	100,002	150,002	150,002	161,002
	繰 入 金	197,969	89,806	182,669	104,474	130,704
	繰 越 金	10,000	10,000	10,000	10,000	10,000
	諸 収 入	141,226	144,084	143,023	160,413	161,746
	小 計	3,012,751	2,861,192	2,927,494	2,789,637	3,097,594
依存財源	地 方 譲 与 税	95,529	99,390	104,031	101,822	107,008
	利子割交付金	1,615	2,822	1,605	1,906	1,651
	配当割交付金	15,304	13,874	11,010	11,118	11,352
	株式等譲渡所得割交付金	13,281	12,577	6,688	7,416	13,223
	法人事業税交付金	—	—	8,319	10,589	13,441
	地方消費税交付金	270,566	256,211	309,351	294,456	323,399
	ゴルフ場利用税交付金	25,698	23,485	18,027	16,639	11,471
	自動車取得税交付金	35,987	20,935	—	—	—
	環境性能割交付金	—	12,134	21,137	13,240	14,326
	地方特例交付金	5,515	20,869	11,288	34,436	7,086
	地方交付税	2,000,000	2,141,993	2,235,000	2,325,000	2,335,000
	交通安全特別対策交付金	3,000	3,000	2,300	2,300	2,600
	国庫支出金	713,659	663,941	951,776	795,245	784,218
	県 支 出 金	536,295	549,077	574,663	566,696	695,369
	町 債	958,800	962,500	1,365,311	866,900	618,262
小 計	4,675,249	4,782,808	5,620,506	5,047,763	4,938,406	
合 計	7,688,000	7,644,000	8,548,000	7,837,400	8,036,000	



令和4年度一般会計 歳入歳出予算

【歳入】

(単位：千円)

項 目 科 目	本年度予算額	前年度予算額	増減額	増減率(%)
5 町 税	2,420,202	2,162,485	257,717	11.9
10 地 方 譲 与 税	107,008	101,822	5,186	5.1
15 利 子 割 交 付 金	1,651	1,906	△ 255	△ 13.4
16 配 当 割 交 付 金	11,352	11,118	234	2.1
17 株 式 等 譲 渡 所 得 割 交 付 金	13,223	7,416	5,807	78.3
18 法 人 事 業 税 交 付 金	13,441	10,589	2,852	26.9
19 地 方 消 費 税 交 付 金	323,399	294,456	28,943	9.8
20 ゴ ル フ 場 利 用 税 交 付 金	11,471	16,639	△ 5,168	△ 31.1
31 環 境 性 能 割 交 付 金	14,326	13,240	1,086	8.2
33 地 方 特 例 交 付 金	7,086	34,436	△ 27,350	△ 79.4
35 地 方 交 付 税	2,335,000	2,325,000	10,000	0.4
40 交 通 安 全 対 策 特 別 交 付 金	2,600	2,300	300	13.0
45 分 担 金 及 び 負 担 金	58,083	43,897	14,186	32.3
50 使 用 料 及 び 手 数 料	109,254	110,847	△ 1,593	△ 1.4
55 国 庫 支 出 金	784,218	795,245	△ 11,027	△ 1.4
60 県 支 出 金	695,369	566,696	128,673	22.7
65 財 産 収 入	46,603	47,519	△ 916	△ 1.9
70 寄 附 金	161,002	150,002	11,000	7.3
75 繰 入 金	130,704	104,474	26,230	25.1
80 繰 越 金	10,000	10,000	0	0.0
85 諸 収 入	161,746	160,413	1,333	0.8
90 町 債	618,262	866,900	△ 248,638	△ 28.7
歳 入 合 計	8,036,000	7,837,400	198,600	2.5

【歳出】

(単位：千円)

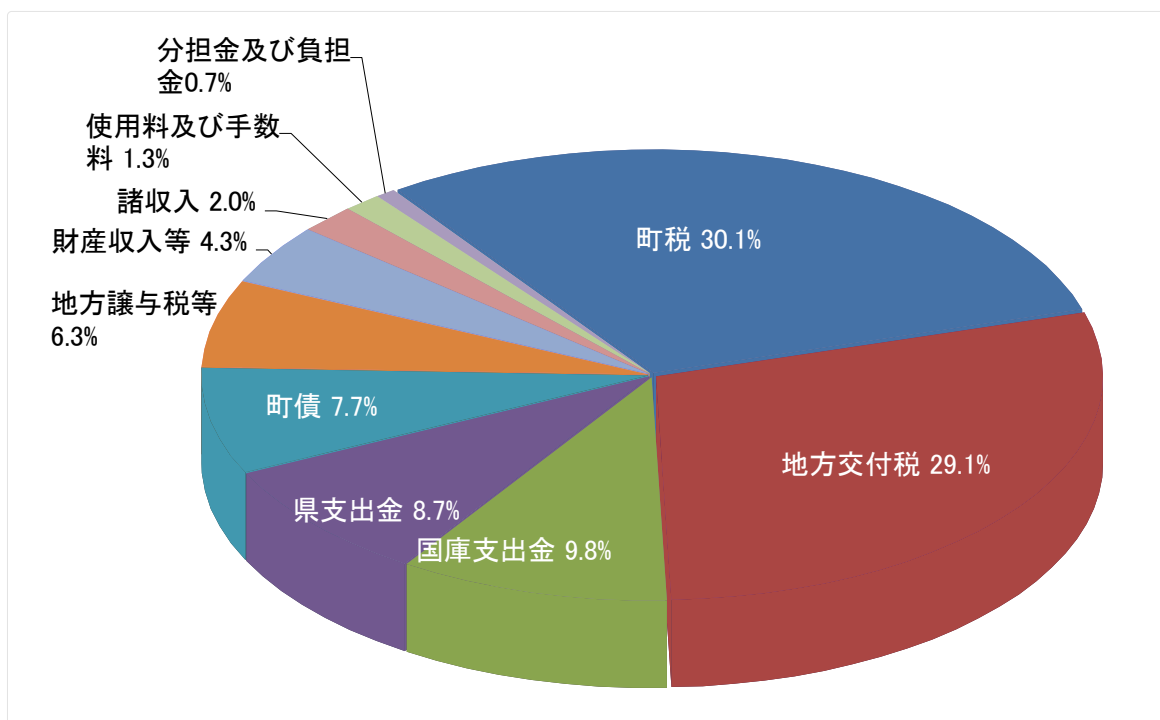
項 目 科 目	本年度予算額	前年度予算額	増減額	増減率(%)
5 議 会 費	94,574	88,464	6,110	6.9
10 総 務 費	1,079,627	1,008,020	71,607	7.1
15 民 生 費	1,522,246	1,514,628	7,618	0.5
20 衛 生 費	648,680	616,865	31,815	5.2
25 農 林 水 産 業 費	509,827	307,079	202,748	66.0
30 商 工 費	85,105	86,233	△ 1,128	△ 1.3
35 土 木 費	661,044	629,565	31,479	5.0
40 消 防 費	386,465	396,491	△ 10,026	△ 2.5
45 教 育 費	760,797	815,412	△ 54,615	△ 6.7
55 公 債 費	873,172	891,466	△ 18,294	△ 2.1
60 諸 支 出 金	1,404,463	1,473,177	△ 68,714	△ 4.7
65 予 備 費	10,000	10,000	0	0.0
歳 出 合 計	8,036,000	7,837,400	198,600	2.5

性質別経費の状況

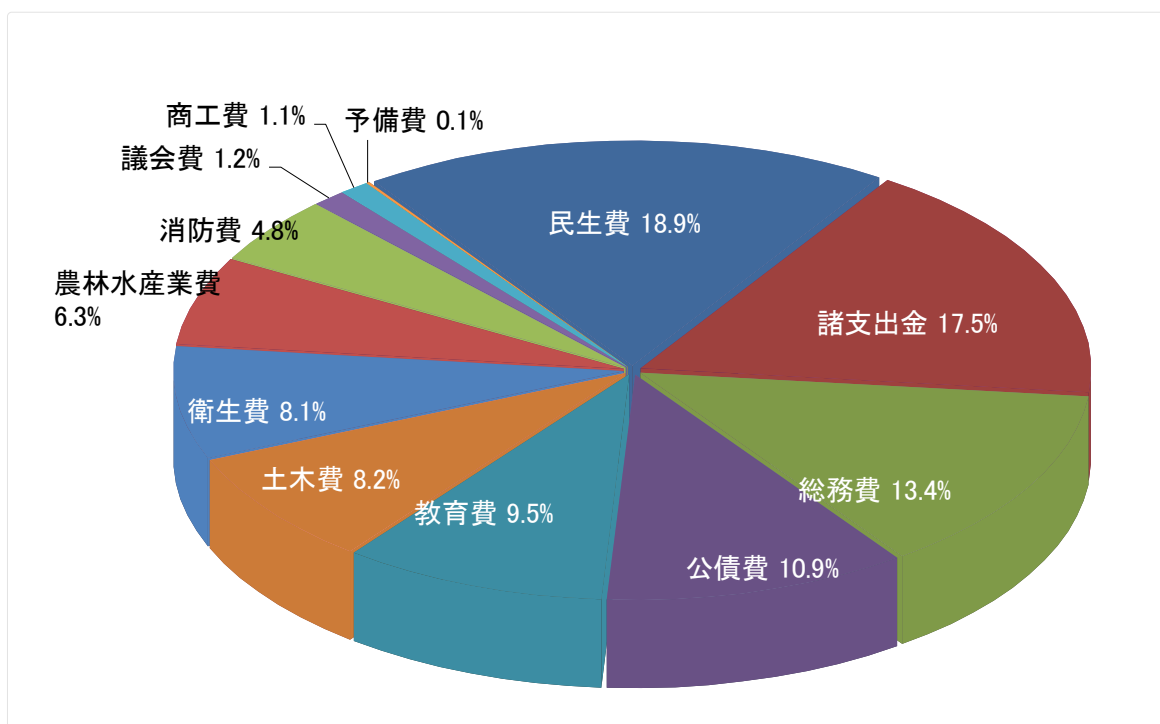
(単位：千円)

項 目 科 目	本年度予算額	構成比・%	前年度予算額	増減額	増減率(%)
人 件 費	1,415,649	17.6	1,410,742	4,907	0.3
扶 助 費	940,339	11.7	943,850	△ 3,511	△ 0.4
公 債 費	873,172	10.9	891,466	△ 18,294	△ 2.1
義務的経費計	3,229,160	40.2	3,246,058	△ 16,898	△ 0.5
補 助 事 業 費	469,645	5.8	384,160	85,485	22.3
単 独 事 業 費	377,719	4.7	331,653	46,066	13.9
投資的経費計	847,364	10.5	715,813	131,551	18.4
物 件 費	1,141,614	14.2	1,046,383	95,231	9.1
維 持 補 修 費	40,121	0.5	25,866	14,255	55.1
補 助 費 等	1,896,897	23.6	1,924,448	△ 27,551	△ 1.4
消費的経費計	3,078,632	38.3	2,996,697	81,935	2.7
繰 出 金	794,548	9.9	798,833	△ 4,285	△ 0.5
そ の 他	86,296	1.1	79,999	6,297	7.9
合 計	8,036,000	100.0	7,837,400	198,600	2.5

令和4年度一般会計予算【歳入】款別構成比



令和4年度一般会計予算【歳出】目的別構成比



歳入の主な変化

■町 税

町税は、生産年齢人口の減少に伴う個人町民税の減や土地価格の下落による減に加えて、新型コロナウイルス感染症の影響はあるものの、メガソーラーの供用開始による償却資産の増により、対前年度比 257,717千円増の2,420,202千円を見込みました。

■地方譲与税等

地方譲与税等は、国の地方財政収支等を勘案し、それぞれを見込みました。

・地方譲与税	対前年度比	5,186千円増の107,008千円
・利子割交付金	対前年度比	255千円減の1,651千円
・配当割交付金	対前年度比	234千円増の11,352千円
・株式等譲渡所得割交付金	対前年度比	5,807千円増の13,223千円
・法人事業税交付金	対前年度比	2,852千円増の13,441千円
・地方消費税交付金	対前年度比	28,943千円増の323,399千円
・ゴルフ場利用税交付金	対前年度比	5,168千円減の11,471千円
・環境性能割交付金	対前年度比	1,086千円増の14,326千円
・地方特例交付金	対前年度比	27,350千円減の7,086千円
・地方交付税	対前年度比	10,000千円増の2,335,000千円
うち普通交付税	対前年度比	7,000千円減の2,073,000千円
うち特別交付税	対前年度比	17,000千円増の262,000千円
・交通安全対策特別交付金	対前年度比	300千円増の2,600千円

■国庫支出金

子どものための教育・保育給付費負担金や児童手当費負担金の減等により、対前年度比 11,027千円減の784,218千円を見込みました。

■県支出金

鳥の元井堰整備事業などの土地改良事業や治山事業にかかる県補助金の増等により、対前年度比 128,673千円増の695,369千円を見込みました。

■財産収入

売却可能資産の状況を踏まえた財産売払収入の減等により、対前年度比 916千円減の46,603千円を見込みました。

■寄附金

ふるさとづくり応援寄附金の増や企業版ふるさと納税の創設により対前年度比 11,000千円増の161,002千円を見込みました。

■繰入金

中学校給食関連事業の実施に伴い、財政調整基金から27,000千円を繰入れ、また、ふるさとづくり応援基金は、出産祝い金や若者住宅取得奨励金等に活用することとし、対前年度比 26,230千円増の130,704千円を見込みました。

■町 債

地方財政計画による臨時財政対策債の発行抑制等により、対前年度比 248,638千円減の618,262千円を見込みました。

歳出の主な変化

■総務費

地域公共交通確保対策事業や税制改正によるシステム改修の増等により、対前年度比 71,607千円増の1,079,627千円を計上しました。

■民生費

出産祝い金事業や新型コロナウイルス感染症対応地方創生臨時交付金事業として実施するかみごおり生活応援臨時特別給付金事業により、対前年度比 7,618千円増の1,522,246千円を計上しました。

■衛生費

新型コロナウイルスワクチン接種対策経費や訪問看護ステーション事業の増等により、対前年度比 31,815千円増の648,680千円を計上しました。

■農林水産業費

鳥の元井堰整備事業などの土地改良事業や治山事業の増等により、対前年度比 202,748千円増の509,827千円を計上しました。

■商工費

新型コロナウイルス感染症拡大防止協力金支給事業や工場設置奨励金の減等により、対前年度比 1,128千円減の85,105千円を計上しました。

■土木費

急傾斜地崩壊対策事業やハイツカメリア長寿命化事業の増等により、対前年度比 31,479千円増の661,044千円を計上しました。

■消防費

上郡消防署の通信指令設備整備事業やハザードマップ作成事業の減等により、対前年度比 10,026千円減の386,465千円を計上しました。

■教育費

学校施設や社会教育施設などにおける新型コロナウイルス感染症拡大防止対策として実施した施設改修等の減等により、対前年度比 54,615千円減の760,797千円を計上しました。

■公債費

前年度実施の繰上償還の効果などにより対前年度比 18,294千円減の873,172千円を計上しました。

■諸支出金

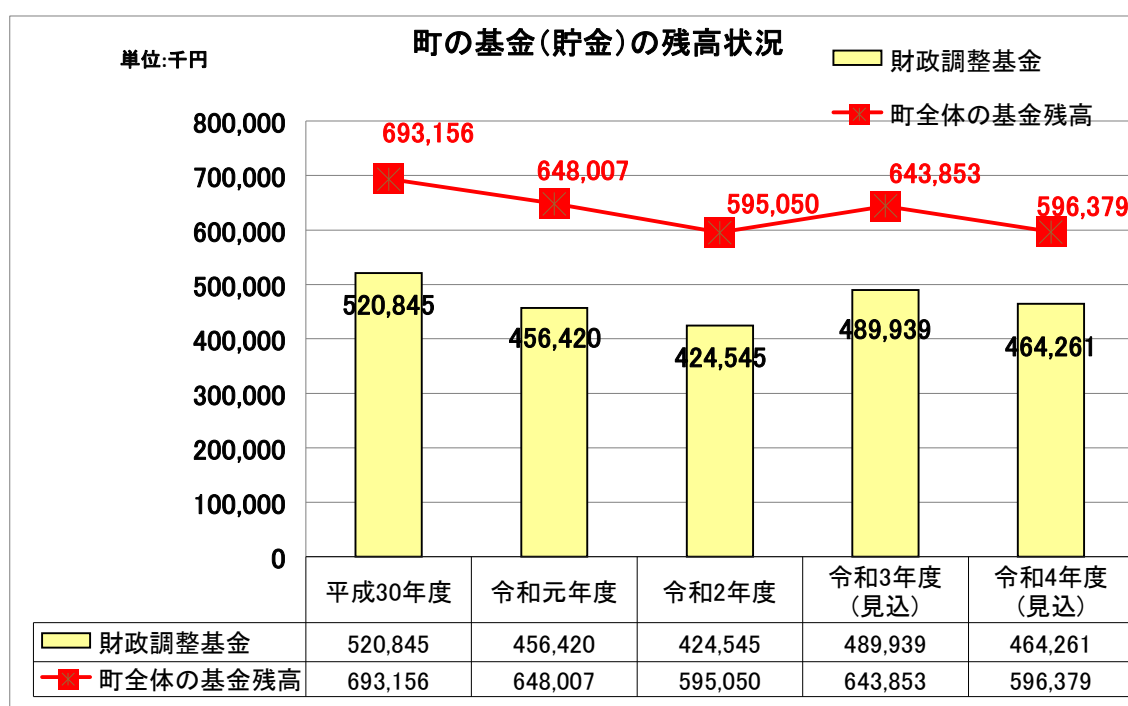
与井水源地浄水処理施設整備事業に伴う上水道事業への繰出金の減等により、対前年度比 68,714千円減の1,404,463千円を計上しました。

上郡町における基金の残高推移

(単位:千円)

区 分	平成30年度	令和元年度	令和2年度	令和3年度 (見込)	令和4年度 (見込)
財政調整基金	520,845	456,420	424,545	489,939	464,261
町債減債基金	27	28	29	37	44
その他特目基金	172,284	191,559	170,476	153,877	132,074
合 計	693,156	648,007	595,050	643,853	596,379

※国民健康保険事業財政調整基金、介護給付費準備基金、ケーブルテレビ施設改修基金を除く。



(単位:千円)

区 分	令和2年度 末保有高	令和3年度見込			令和4年度末 保有高見込	町民1人あたり 千円
		積立金	取崩額	保有高		
財政調整基金	424,545	72,543	83,149	489,939	464,261	33
町債減債基金	29	8	20,000	37	44	0
その他特目基金	170,476	117,933	134,532	153,877	132,074	9
合 計	595,050	190,484	237,681	643,853	596,379	42

※令和4年1月末人口 14,282人

上郡町における地方債残高(見込み)

(単位:千円)

一般会計	前年度末 現在高	償還元金	償還利子	公債費合計	当該年度 借入見込額	本年度末 現在高
令和2年度	9,220,294	774,325	67,054	841,379	1,102,781	9,548,750
令和3年度	9,548,750	930,280	58,870	989,150	895,953	9,514,423
令和4年度	9,514,423	815,715	56,457	872,172	664,662	9,363,370

※上記のうち、臨時財政対策債

(単位:千円)

臨時財政対策債	前年度末 現在高	償還元金	償還利子	公債費合計	当該年度 借入見込額	本年度末 現在高
令和2年度	3,906,265	301,402	12,080	313,482	234,216	3,839,079
令和3年度	3,839,079	307,012	8,212	315,224	301,753	3,833,820
令和4年度	3,833,820	326,576	8,157	334,733	122,062	3,629,306

(単位:千円)

下水道事業	前年度末 現在高	償還元金	償還利子	公債費合計	当該年度 借入見込額	本年度末 現在高
令和2年度	8,985,812	796,332	138,733	935,065	297,000	8,486,480
令和3年度	8,486,480	828,315	124,284	952,599	342,500	8,000,665
令和4年度	8,000,665	861,107	110,739	971,846	362,300	7,501,858

(単位:千円)

簡易水道事業	前年度末 現在高	償還元金	償還利子	公債費合計	当該年度 借入見込額	本年度末 現在高
令和2年度	254,015	10,478	4,570	15,048	0	243,537
令和3年度	243,537	10,672	4,377	15,049	0	232,865
令和4年度	232,865	10,870	4,179	15,049	0	221,995

(単位:千円)

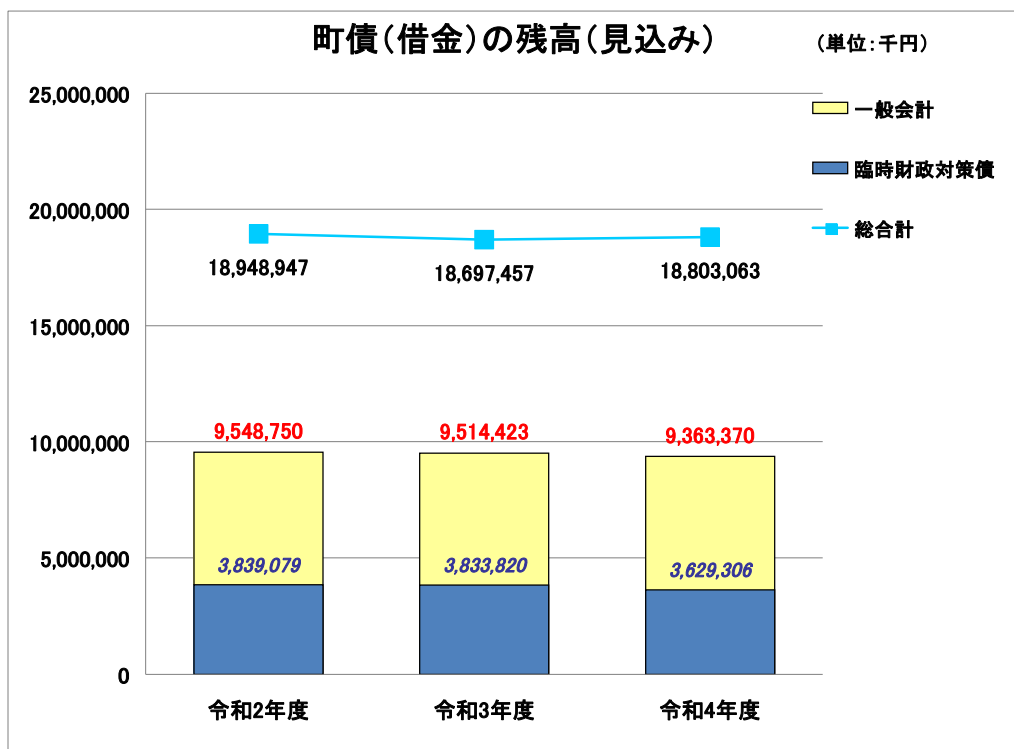
水道事業	前年度末 現在高	償還元金	償還利子	公債費合計	当該年度 借入見込額	本年度末 現在高
令和2年度	615,697	50,517	11,604	62,121	105,000	670,180
令和3年度	670,180	51,677	10,967	62,644	331,000	949,503
令和4年度	949,503	52,867	11,954	64,821	819,200	1,715,836

(単位:千円)

総合計	前年度末 現在高	償還元金	償還利子	公債費合計	当該年度 借入見込額	本年度末 現在高
令和2年度	19,075,818	1,631,652	221,962	1,853,614	1,504,781	18,948,947
令和3年度	18,948,947	1,820,943	198,497	2,019,440	1,569,453	18,697,457
令和4年度	18,697,457	1,740,556	183,326	1,923,882	1,846,162	18,803,063

※償還利子には、一時借入金利子は計上していません。

※端数の都合上、合計が一致しない場合があります。



令和4年度末の地方債残高(見込み)は次のとおりです。

会 計 名	地方債残高見込み	
	百万円	町民1人あたり 千円
一 般 会 計	9,363	656
特 別 会 計 下 水 道 事 業	7,502	525
特 別 会 計 簡 易 水 道 事 業	222	16
特 別 会 計 水 道 事 業	1,716	120
合 計	18,803	1,317

※令和4年1月末人口 14,282人