


令和8(2026)年度
当初予算案の概要



上 郡 町

総 額 157億5,656万1千円 (対前年度比 -3.0%)

【内 訳】

一般会計	85億2,700万円	(対前年度比	-2.4%)
特別会計	42億2,988万6千円	(対前年度比	+0.5%)
企業会計	29億9,967万5千円	(対前年度比	-9.2%)

先導的・重点的な取組 (施政の三つの柱)

I 子育て環境のさらなる充実

- 放課後の多様な学びと探究活動の場づくり
- 子育て世帯への経済的支援

II 町民が幸せを実感できるまちづくり

- 町民の自主的な活動の応援
- 安心・安全な暮らしの基盤整備
 - ①物価高騰への対応
 - ②快適な避難所環境の整備
 - ③高齢者の安全安心対策

III 若者・女性を惹きつけ新たに挑戦できるまち

- 移住・定住の新たな支援
- 柔軟な働き方の支援
- 有機農業による「上郡ブランド」の確立と高付加価値化
- ワイン特区を活用した地域産業の活性化

令和8年度各会計予算総括表

(単位：千円、%)

会 計 名		令和8年度	令和7年度	増 減 額	増減率
一 般 会 計		8,527,000	8,738,000	△ 211,000	△ 2.4
特 別 会 計	国 民 健 康 保 険 事 業	1,855,633	1,836,600	19,033	1.0
	後 期 高 齢 者 医 療 事 業	413,184	354,909	58,275	16.4
	介 護 保 険 事 業	1,885,109	1,942,804	△ 57,695	△ 3.0
	公 営 墓 園 事 業	3,293	3,282	11	0.3
	ケーブルテレビ管理運営事業	72,667	72,255	412	0.6
	特 別 会 計	4,229,886	4,209,850	20,036	0.5
	水 道 事 業	992,754	1,422,383	△ 429,629	△ 30.2
	下 水 道 事 業	2,006,921	1,880,020	126,901	6.7
	企 業 会 計	2,999,675	3,302,403	△ 302,728	△ 9.2
	特別会計・企業会計	7,229,561	7,512,253	△ 282,692	△ 3.8
合 計		15,756,561	16,250,253	△ 493,692	△ 3.0

令和8(2026)年度上郡町予算(案)の概要 (分野別の取り組み)

I. 幸せで笑顔あふれるまちづくり

医療・福祉施設等物価高騰対策支援事業（医療機関等）	5,050	千円	新規
医療・福祉施設等物価高騰対策支援事業（介護サービス事業所等）	3,200	千円	新規
障がい福祉計画・障がい児福祉計画策定事業	6,104	千円	新規
RSウイルス予防接種事業	1,416	千円	新規
成人歯科検診個別検診事業	290	千円	新規
地域こどもの生活支援強化事業	150	千円	新規
乳児等通園支援事業	4,380	千円	新規
重層的支援体制整備事業	18,000	千円	拡充
重層的支援体制整備事業（基幹相談支援センター設置）	11,000	千円	拡充
妊婦のための支援給付事業（上乘せ給付）	5,410	千円	拡充
乳幼児・こども医療費、高校生の入院費の所得制限撤廃	4,240	千円	拡充
妊婦健康診査費補助事業（自己負担なし）	4,340	千円	拡充
外出支援サービス事業	5,486	千円	継続
出産祝金事業	4,500	千円	継続
むし歯予防フッ化物洗口事業	135	千円	継続

II. 学びと歴史・文化を未来へつなぐまちづくり

中学校体育館空調設置事業	8,000	千円	新規
スポーツセンター空調設置事業	18,621	千円	新規
生涯学習支援センター空調設備更新事業	5,429	千円	新規
アフタースクール事業	3,680	千円	新規
特別展「白旗城跡国史跡指定30周年」事業	475	千円	新規
学校給食費支援事業	52,690	千円	拡充
小学校水泳指導支援事業	5,213	千円	拡充
山陽道野磨駅家跡公有化事業	34,561	千円	継続
中学校部活動地域移行推進事業	1,203	千円	継続

III. にぎわいと活力あるまちづくり

中小企業者支援融資利子補給事業	500	千円	新規
上郡ワイン等農産品活用特区促進支援事業	200	千円	新規
土産物品製造支援事業	300	千円	新規
クマ対策事業	200	千円	新規
上郡ピュアランド山の里施設整備事業	114,560	千円	拡充
有機農業推進事業（地域有機農業塾開設支援等）	4,000	千円	拡充
ふるさとづくり応援寄附推進事業	24,623	千円	継続

IV. 安全・安心で、自然と共生し、豊かに暮らせるまちづくり

町営住宅長寿命化事業（ハイツあゆみB棟）	9,000	千円	新規
消防職員防火装備更新事業	7,924	千円	新規
被災者生活再建支援システム整備事業	1,924	千円	新規
飼い主のいない猫の不妊・去勢手術費支援事業	450	千円	新規
防犯カメラ整備事業	3,000	千円	新規
地域公共交通活性化事業	64,731	千円	継続

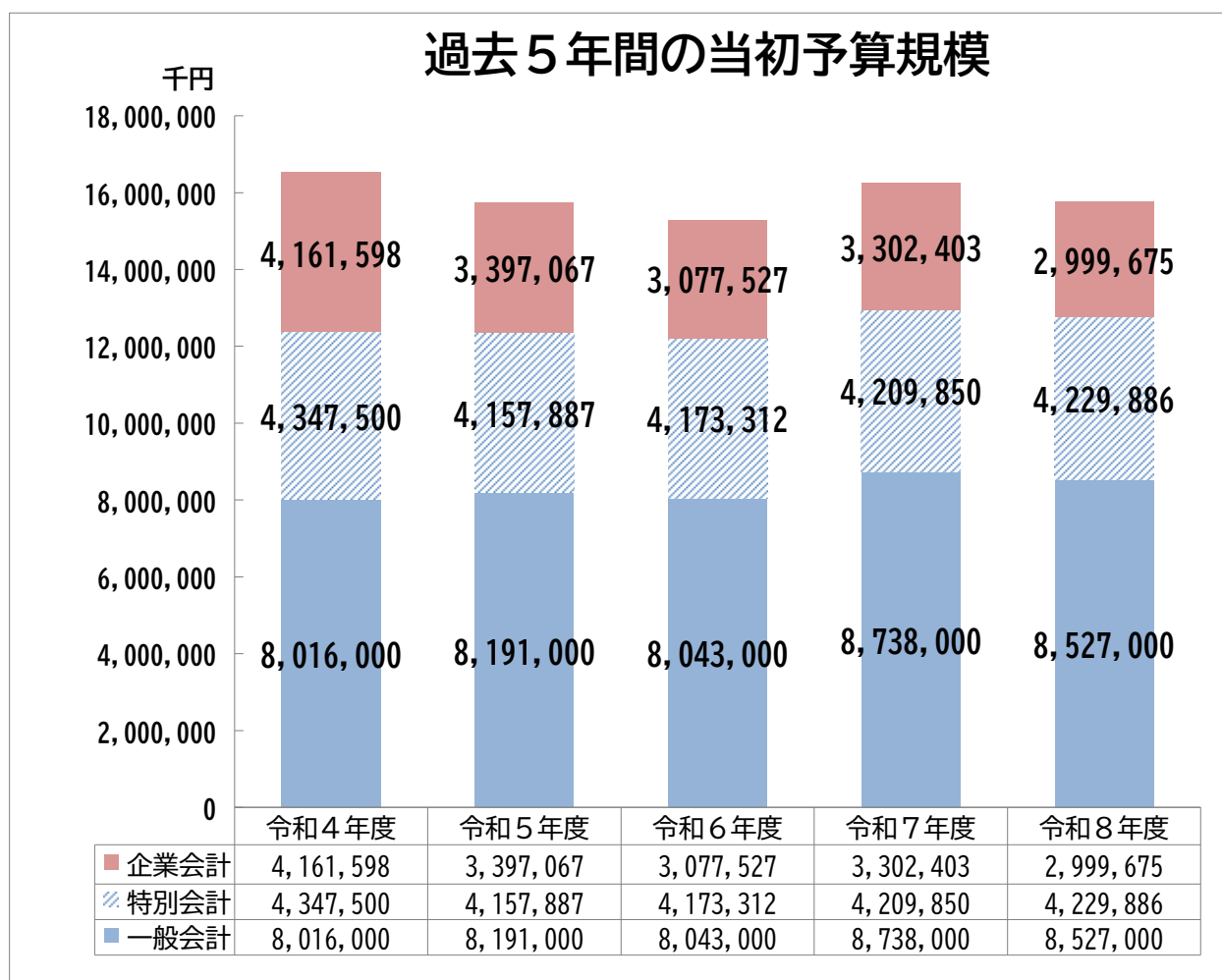
V. 町民と共に創る持続可能なまちづくり

かみごおり生活応援物価高対応特別給付事業	147,046	千円	新規
かみごおり子育て応援物価高対応特別給付事業	4,344	千円	新規
航空写真地図情報公開型GIS導入事業	14,762	千円	新規
第3庁舎エレベータ改修事業	18,876	千円	新規
第3庁舎のあり方検討事業	2,321	千円	新規
公共施設LED照明導入推進事業	2,872	千円	新規
地域おこし協力隊起業支援事業	1,000	千円	新規
若者・子育て世帯転入促進事業	1,400	千円	新規
移住調査宿泊費支援事業	60	千円	新規
公式LINE機能追加事業	330	千円	拡充
地域おこし協力隊活用事業	27,460	千円	拡充
婚活支援事業	954	千円	拡充
DX(デジタル・トランスフォーメーション)促進事業	215,051	千円	継続

上郡町における各会計当初予算の推移

(単位：千円)

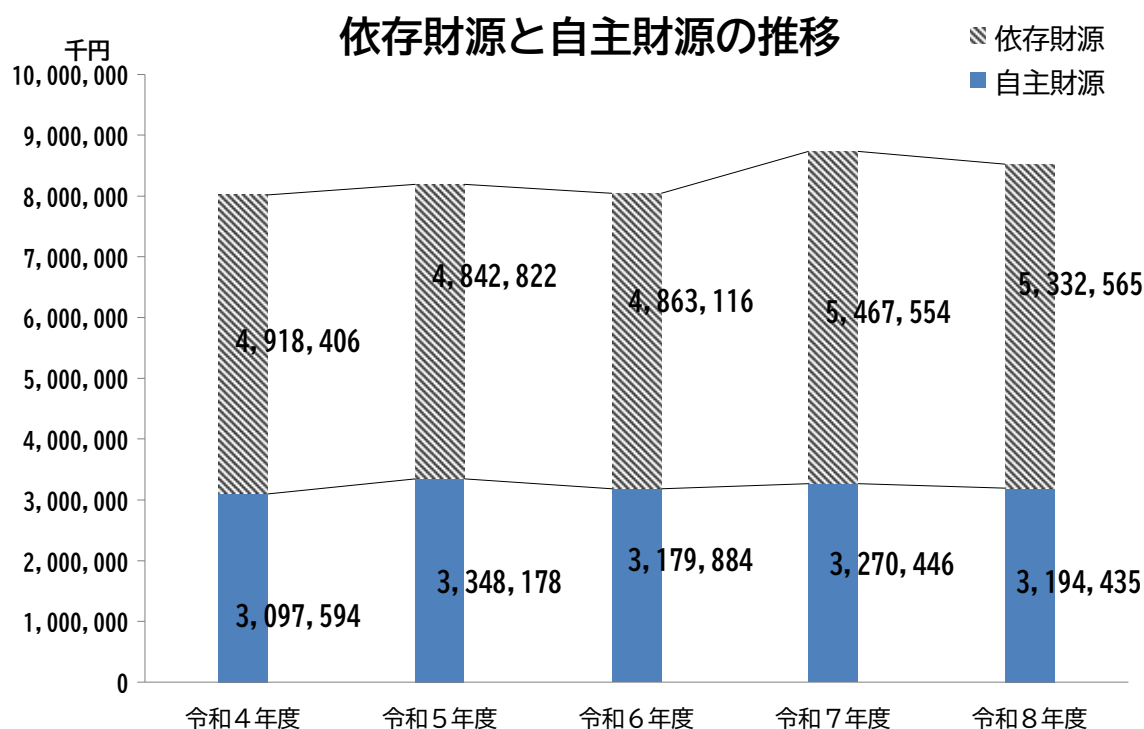
会 計 名	令和4年度	令和5年度	令和6年度	令和7年度	令和8年度
一 般 会 計	8,016,000	8,191,000	8,043,000	8,738,000	8,527,000
国民健康保険事業	2,100,057	1,908,311	1,859,951	1,836,600	1,855,633
後期高齢者医療事業	284,749	309,220	325,880	354,909	413,184
介護保険事業	1,822,648	1,830,684	1,858,961	1,942,804	1,885,109
簡易水道事業	38,150	0	-	-	-
公営墓園事業	3,496	3,513	3,520	3,282	3,293
ケーブルテレビ管理運営事業	98,400	106,159	125,000	72,255	72,667
特 別 会 計	4,347,500	4,157,887	4,173,312	4,209,850	4,229,886
水 道 事 業	2,081,683	1,106,803	1,123,118	1,422,383	992,754
下 水 道 事 業	2,079,915	2,290,264	1,954,409	1,880,020	2,006,921
企 業 会 計	4,161,598	3,397,067	3,077,527	3,302,403	2,999,675
特別会計・企業会計	8,509,098	7,554,954	7,250,839	7,512,253	7,229,561
合 計	16,525,098	15,745,954	15,293,839	16,250,253	15,756,561



一般会計における財源状況の推移

(単位：千円)

科 目		令和4年度 予 算	令和5年度 予 算	令和6年度 予 算	令和7年度 予 算	令和8年度 予 算
自主財源	町 税	2,420,202	2,400,723	2,478,315	2,450,961	2,442,614
	分担金及び負担金	58,083	58,113	58,423	53,935	32,922
	使用料及び手数料	109,254	108,205	106,068	109,831	105,933
	財 産 収 入	46,603	47,860	52,709	44,823	47,756
	寄 附 金	161,002	181,002	121,501	62,001	60,001
	繰 入 金	130,704	349,264	109,478	223,146	202,656
	繰 越 金	10,000	10,000	10,000	10,000	10,000
	諸 収 入	161,746	193,011	243,390	315,749	292,553
	小 計	3,097,594	3,348,178	3,179,884	3,270,446	3,194,435
依存財源	地 方 譲 与 税	107,008	102,244	95,398	93,198	97,239
	利子割交付金	1,651	784	987	2,347	3,501
	配当割交付金	11,352	18,643	15,321	15,857	16,823
	株式等譲渡所得割交付金	13,223	8,211	8,211	12,497	14,821
	法人事業税交付金	13,441	14,010	13,995	23,476	27,564
	地方消費税交付金	323,399	338,619	326,984	363,933	383,766
	ゴルフ場利用税交付金	11,471	9,733	9,957	9,111	8,545
	環境性能割交付金	14,326	14,070	15,237	19,220	0
	地方特例交付金	7,086	6,692	62,892	6,207	31,580
	地方交付税	2,335,000	2,544,000	2,524,000	2,422,000	2,586,000
	交通安全対策特別交付金	2,600	2,000	1,535	1,183	1,364
	国庫支出金	784,218	656,475	622,589	730,720	1,020,577
	県 支 出 金	695,369	610,654	602,417	609,305	666,885
	町 債	598,262	516,687	563,593	1,158,500	473,900
小 計	4,918,406	4,842,822	4,863,116	5,467,554	5,332,565	
合 計	8,016,000	8,191,000	8,043,000	8,738,000	8,527,000	



令和8年度一般会計 歳入歳出予算

【歳入】

(単位：千円)

項目 科目	本年度予算額	前年度予算額	増減額	増減率(%)
5 町 税	2,442,614	2,450,961	△ 8,347	△ 0.3
10 地 方 譲 与 税	97,239	93,198	4,041	4.3
15 利 子 割 交 付 金	3,501	2,347	1,154	49.2
16 配 当 割 交 付 金	16,823	15,857	966	6.1
17 株 式 等 譲 渡 所 得 割 交 付 金	14,821	12,497	2,324	18.6
18 法 人 事 業 税 交 付 金	27,564	23,476	4,088	17.4
19 地 方 消 費 税 交 付 金	383,766	363,933	19,833	5.4
20 ゴ ル フ 場 利 用 税 交 付 金	8,545	9,111	△ 566	△ 6.2
31 環 境 性 能 割 交 付 金	0	19,220	△ 19,220	皆減
33 地 方 特 例 交 付 金	31,580	6,207	25,373	408.8
35 地 方 交 付 税	2,586,000	2,422,000	164,000	6.8
40 交 通 安 全 対 策 特 別 交 付 金	1,364	1,183	181	15.3
45 分 担 金 及 び 負 担 金	32,922	53,935	△ 21,013	△ 39.0
50 使 用 料 及 び 手 数 料	105,933	109,831	△ 3,898	△ 3.5
55 国 庫 支 出 金	1,020,577	730,720	289,857	39.7
60 県 支 出 金	666,885	609,305	57,580	9.5
65 財 産 収 入	47,756	44,823	2,933	6.5
70 寄 附 金	60,001	62,001	△ 2,000	△ 3.2
75 繰 入 金	202,656	223,146	△ 20,490	△ 9.2
80 繰 越 金	10,000	10,000	0	0.0
85 諸 収 入	292,553	315,749	△ 23,196	△ 7.3
90 町 債	473,900	1,158,500	△ 684,600	△ 59.1
歳 入 合 計	8,527,000	8,738,000	△ 211,000	△ 2.4

【歳出】

(単位：千円)

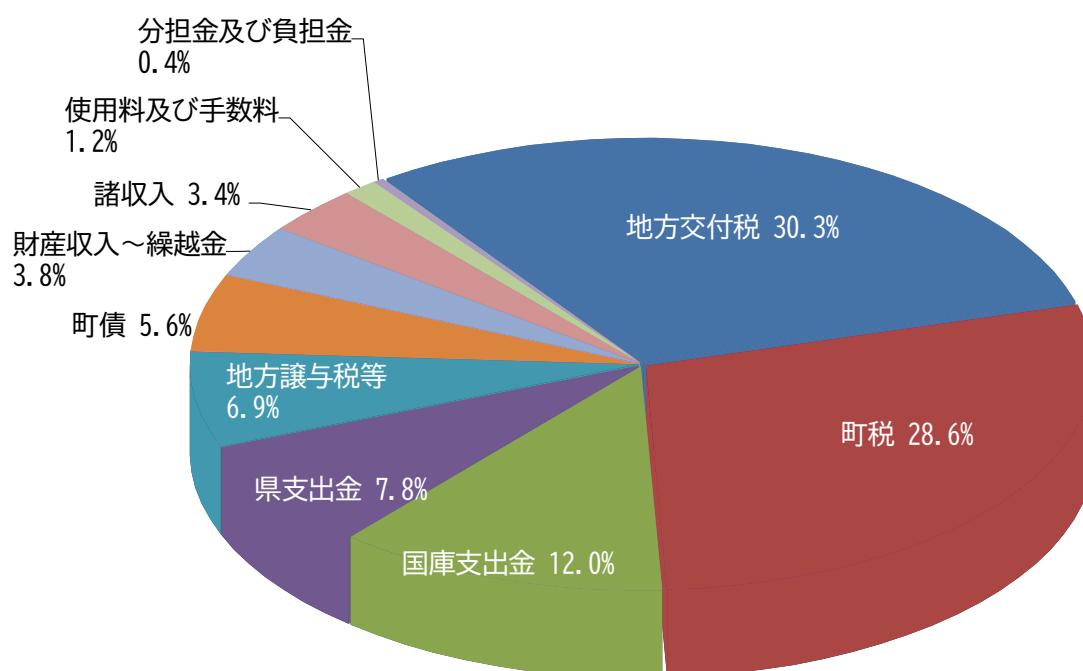
項目 科目	本年度予算額	前年度予算額	増減額	増減率(%)
5 議 会 費	96,225	95,147	1,078	1.1
10 総 務 費	1,502,830	1,329,839	172,991	13.0
15 民 生 費	1,764,948	1,685,707	79,241	4.7
20 衛 生 費	638,695	648,724	△ 10,029	△ 1.5
25 農 林 水 産 業 費	366,641	307,004	59,637	19.4
30 商 工 費	234,282	133,120	101,162	76.0
35 土 木 費	604,561	540,971	63,590	11.8
40 消 防 費	403,432	990,579	△ 587,147	△ 59.3
45 教 育 費	913,101	1,000,744	△ 87,643	△ 8.8
55 公 債 費	864,845	887,278	△ 22,433	△ 2.5
60 諸 支 出 金	1,127,440	1,108,887	18,553	1.7
65 予 備 費	10,000	10,000	0	0.0
歳 出 合 計	8,527,000	8,738,000	△ 211,000	△ 2.4

性質別経費の状況

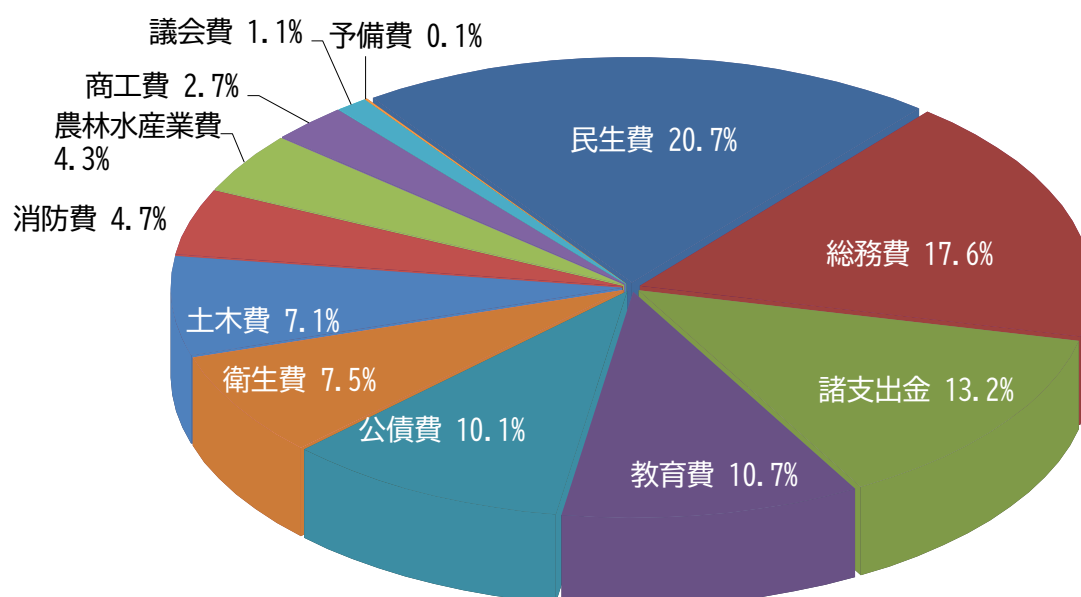
(単位：千円)

項目 科目	本年度予算額	構成比(%)	前年度予算額	増減額	増減率(%)
人 件 費	1,724,267	20.2	1,641,987	82,280	5.0
扶 助 費	1,052,065	12.3	1,060,542	△ 8,477	△ 0.8
公 債 費	864,845	10.1	887,278	△ 22,433	△ 2.5
義務的経費計	3,641,177	42.7	3,589,807	51,370	1.4
補助事業費	353,135	4.1	239,633	113,502	47.4
単独事業費	442,328	5.2	1,101,018	△ 658,690	△ 59.8
投資的経費計	795,463	9.3	1,340,651	△ 545,188	△ 40.7
物 件 費	1,387,577	16.3	1,285,563	102,014	7.9
維持補修費	48,175	0.6	34,068	14,107	41.4
補助費等	1,784,875	20.9	1,621,131	163,744	10.1
消費的経費計	3,220,627	37.8	2,940,762	279,865	9.5
繰 出 金	808,118	9.5	811,753	△ 3,635	△ 0.4
そ の 他	61,615	0.7	55,027	6,588	12.0
合 計	8,527,000	100.0	8,738,000	△ 211,000	△ 2.4

令和8年度一般会計予算【歳入】款別構成比



令和8年度一般会計予算【歳出】目的別構成比



注) 構成比の数値は、表示単位未満を四捨五入しているため、個々の集計値の合計は必ずしも 100%とならない場合があります。

歳入の主な変化

■町 税

町民税は、給与水準の底上げや個人資産の増加等を背景に、個人町民税を中心に増収を見込んでいるが、固定資産税は、償却資産の経年減価や地価の下落等により減少する見通しで、町税全体では対前年度比 8,347千円減の2,442,614千円を見込んだ。

■地方交付税、地方譲与税等

地方交付税、地方譲与税等は、国の地方財政収支等を勘案し、それぞれを見込んだ。なお、地方特例交付金については、地方揮発油税の暫定税率廃止に伴う減収分及び軽自動車税環境性能割廃止に伴う減収分がそれぞれ全額補てんされるため、増額を見込んだ。

・地方譲与税	対前年度比 4,041千円増の97,239千円
・利子割交付金	対前年度比 1,154千円増の3,501千円
・配当割交付金	対前年度比 966千円増の16,823千円
・株式等譲渡所得割交付金	対前年度比 2,324千円増の14,821千円
・法人事業税交付金	対前年度比 4,088千円増の27,564千円
・地方消費税交付金	対前年度比 19,833千円増の383,766千円
・ゴルフ場利用税交付金	対前年度比 566千円減の8,545千円
・環境性能割交付金	対前年度比 19,220千円減の皆減
・地方特例交付金	対前年度比 25,373千円増の31,580千円
・地方交付税	対前年度比 164,000千円増の2,586,000千円
うち普通交付税	対前年度比 144,000千円増の2,273,000千円
うち特別交付税	対前年度比 20,000千円増の313,000千円
・交通安全対策特別交付金	対前年度比 181千円増の1,364千円

■国庫支出金

かみごおり生活応援物価高対応特別給付事業に伴う『物価高騰対応重点支援地方創生臨時交付金』の増や、上郡ピュアランド山の里施設整備事業に伴う『地域未来交付金』の増等により、対前年度比 289,857千円増の1,020,577千円を見込んだ。

■県支出金

学校給食費の負担軽減（いわゆる給食無償化）に伴う給食費負担軽減交付金の増や、多面的機能支払交付金の増等により、対前年度比 57,580千円増の666,885千円を見込んだ。

■財産収入

基金運用に係る利子収入の増等により、対前年度比 2,933千円増の47,756千円を見込んだ。

■寄附金

ふるさとづくり応援寄附金の減により、対前年度比 2,000千円減の60,001千円を見込んだ。

■繰入金

財政調整基金繰入金が対前年度比 29,092千円減となることから、繰入金全体では対前年度比 20,490千円減の202,656千円を見込んだ。

■町 債

新発債の抑制や引き続き臨時財政対策債の発行を行わないことから、対前年度比 684,600千円減の473,900千円を見込んだ。

歳出の主な変化

■総務費

かみごおり生活応援物価高対応特別給付事業や防犯カメラ整備事業、航空写真地図情報公開型GIS事業、自治体情報システムの標準化運用経費の増、移住を希望する若者・子育て世帯の転入促進への取組等により、対前年度比 172,991千円増の1,502,830千円を計上した。

■民生費

重層的支援体制整備事業や障がい福祉計画・障がい児福祉計画の策定、乳児等通園支援事業、乳幼児等・こども医療費の所得制限撤廃等の実施により、対前年度比 79,241千円増の1,764,948千円を計上した。

■衛生費

医療機関等への物価高騰支援の実施や妊婦のための支援給付金の拡充、RSウイルス予防接種事業を新たに実施する一方で、自治体情報システム標準化対応業務の減等により、対前年度比 10,029千円減の638,695千円を計上した。

■農林水産業費

有機農業の推進（地域有機農業塾開設支援等）や、ため池整備等の土地改良事業費の増等により、対前年度比 59,637千円増の366,641千円を計上した。

■商工費

上郡ピュアランド山の里施設整備事業や中小企業者支援融資利子補給事業、創業支援補助金の増等により、対前年度比 101,162千円増の234,282千円を計上した。

■土木費

橋梁長寿命化修繕工事やトンネル長寿命化事業（大富トンネル・本宮トンネル）の実施等により、対前年度比 63,590千円増の604,561千円を計上した。

■消防費

防災行政無線システムの整備、高規格救急車の更新等の大規模事業終了に伴い、対前年度比 587,147千円減の403,432千円を計上した。

■教育費

中学生に対して学校給食費の一部を支援するほか、アフタースクール事業、スポーツセンター及び中学校体育館空調設置事業等を実施する一方で、旧山野里幼稚園及び山野里小学校プール跡地整備事業の減等により、対前年度比 87,643千円減の913,101千円を計上した。

■公債費

令和7年度実施の繰上償還や定期の元金償還等により、対前年度比 22,433千円減の864,845千円を計上した。

■諸支出金

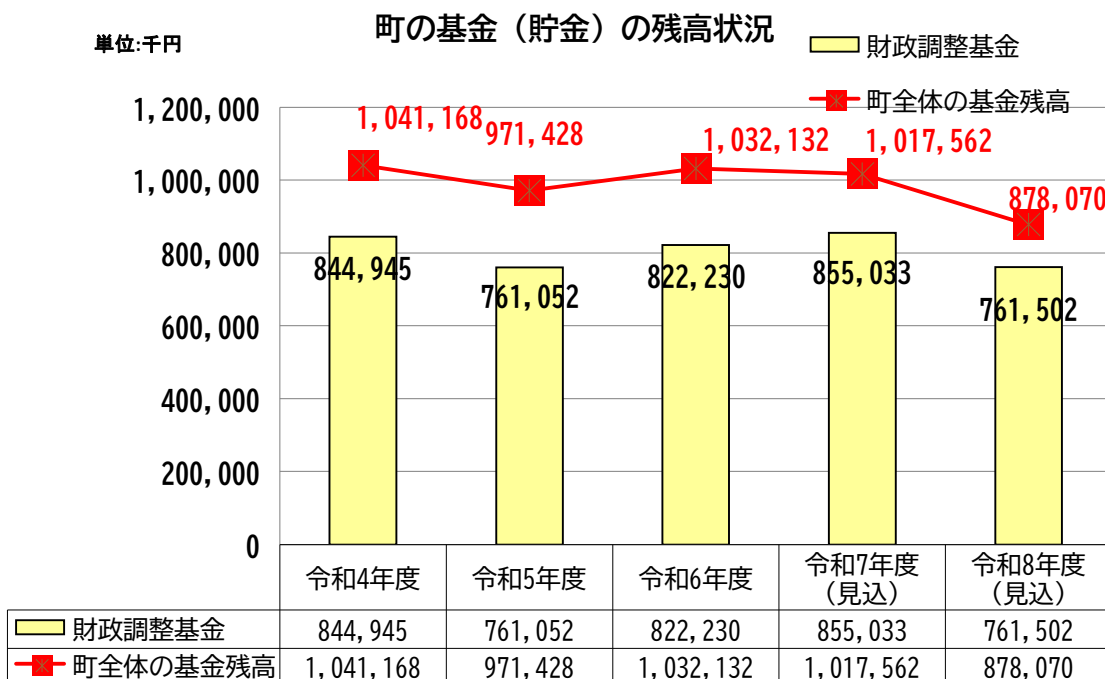
特別会計下水道事業繰出金や特別会計後期高齢者医療事業繰出金の増等により、対前年度比 18,553千円増の1,127,440千円を計上した。

上郡町における基金の残高推移

(単位：千円)

区分	令和4年度	令和5年度	令和6年度	令和7年度 (見込)	令和8年度 (見込)
財政調整基金	844,945	761,052	822,230	855,033	761,502
町債減債基金	1,076	1,109	1,110	1,112	1,116
その他特目基金	195,147	209,267	208,792	161,417	115,452
合計	1,041,168	971,428	1,032,132	1,017,562	878,070

※国民健康保険事業財政調整基金、介護給付費準備基金、ケーブルテレビ施設改修基金を除く。



(単位：千円)

区分	令和6年度 未保有高	令和7年度見込			令和8年度未 保有高見込	町民1人あたり 千円
		積立金	取崩額	保有高		
財政調整基金	822,230	239,660	206,857	855,033	761,502	57
町債減債基金	1,110	2	0	1,112	1,116	0
その他特目基金	208,792	42,679	90,054	161,417	115,452	9
合計	1,032,132	282,341	296,911	1,017,562	878,070	66

※令和8年1月末人口 13,277人

上郡町における地方債残高（見込み）

(単位：千円)

一般会計	前年度末 現在高	償還元金	償還利子	公債費合計	当該年度 借入見込額	本年度末 現在高
令和6年度	8,769,572	903,060	48,725	951,785	386,610	8,253,123
令和7年度	8,253,123	899,935	49,236	949,171	1,127,200	8,480,388
令和8年度	8,480,388	792,386	71,459	863,845	473,900	8,161,903

※上記のうち、臨時財政対策債

(単位：千円)

臨時財政対策債	前年度末 現在高	償還元金	償還利子	公債費合計	当該年度 借入見込額	本年度末 現在高
令和6年度	3,280,771	312,121	5,578	317,699	15,810	2,984,460
令和7年度	2,984,460	309,996	6,793	316,789	0	2,674,464
令和8年度	2,674,464	287,214	6,243	293,457	0	2,387,250

(単位：千円)

下水道事業	前年度末 現在高	償還元金	償還利子	公債費合計	当該年度 借入見込額	本年度末 現在高
令和6年度	6,929,706	863,226	86,495	949,721	583,400	6,649,880
令和7年度	6,649,880	869,414	81,681	951,095	551,100	6,331,566
令和8年度	6,331,566	869,550	79,644	949,194	613,200	6,075,216

(単位：千円)

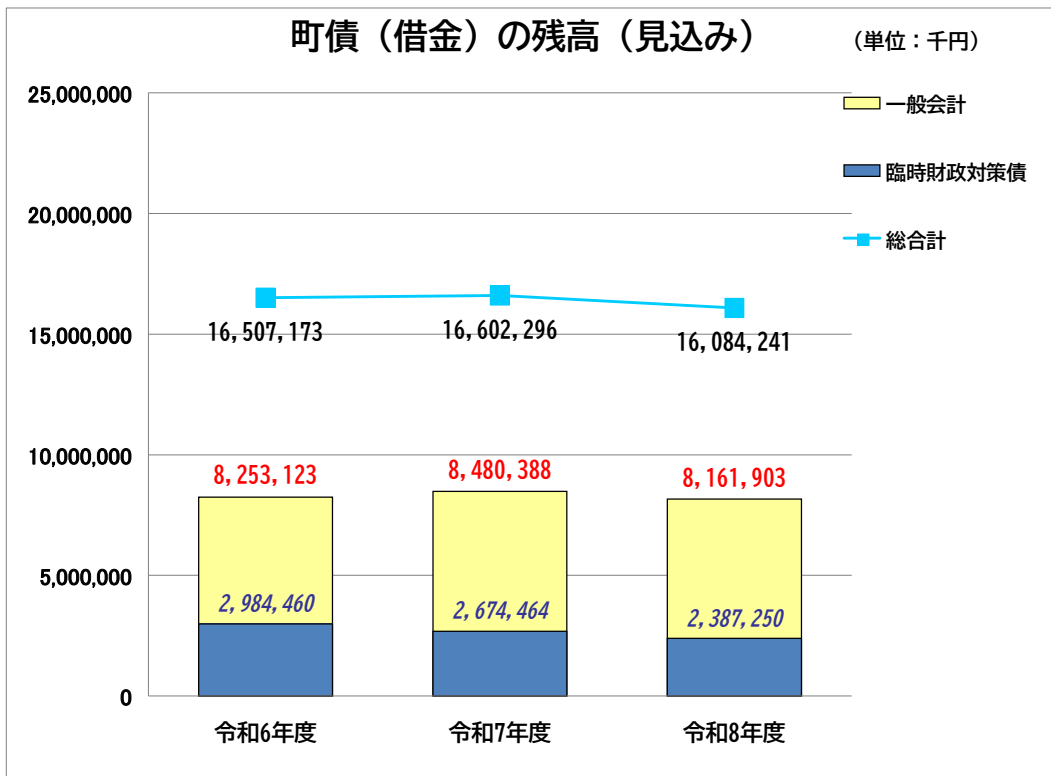
水道事業	前年度末 現在高	償還元金	償還利子	公債費合計	当該年度 借入見込額	本年度末 現在高
令和6年度	1,655,460	51,290	20,334	71,624	0	1,604,170
令和7年度	1,604,170	50,229	19,265	69,494	236,400	1,790,341
令和8年度	1,790,341	73,419	24,454	97,873	130,200	1,847,122

(単位：千円)

総合計	前年度末 現在高	償還元金	償還利子	公債費合計	当該年度 借入見込額	本年度末 現在高
令和6年度	17,354,740	1,817,576	155,554	1,973,130	970,010	16,507,173
令和7年度	16,507,173	1,819,577	150,181	1,969,758	1,914,700	16,602,296
令和8年度	16,602,296	1,735,355	175,556	1,910,911	1,217,300	16,084,241

※償還利子には、一時借入金利子は計上していません。

※端数の都合上、合計が一致しない場合があります。



令和8年度末の地方債残高（見込み）は次のとおりです。

会 計 名	地方債残高見込み	町民1人あたり
	百万円	千円
一 般 会 計	8,162	615
特 別 会 計 下 水 道 事 業	6,075	458
特 別 会 計 水 道 事 業	1,847	139
合 計	16,084	1,211

※令和8年1月末人口 13,277人