


令和7(2025)年度
当初予算案の概要



上 郡 町

総 額 162億5,025万3千円 (対前年度比 +6.3%)

【内 訳】			
一般会計	87億3,800万円	(対前年度比	+8.6%)
特別会計	42億985万円	(対前年度比	+0.9%)
企業会計	33億240万3千円	(対前年度比	+7.3%)

先導的・重点的な取り組み

1 子どもと環境をより大切にするまちへ

2 若者を惹きつける持続可能な
地域づくりの推進

3 地域の強みを活かした新たな魅力の創出

4 デジタル技術を活用した
「職・住・育」の充実

5 町政運営の改革

- 1 子どもと環境をより大切にするまちへ
 - 子育て世帯ヘルプ事業
 - こども家庭センター児童虐待防止対策事業
 - むし歯予防フッ化物洗口事業
 - 妊婦のための支援給付事業
 - 産後ケア事業
 - 大阪・関西万博学び支援事業
 - 大型放射光施設(SPring-8)学び体験事業
- 2 若者を惹きつける持続可能な地域づくりの推進
 - 大学連携推進事業
 - ふるさとワーキングホリデー推進事業
 - 地方就職学生支援事業
 - ふるさとづくり応援寄附推進事業
 - 中学校部活動地域移行推進事業
- 3 地域の強みを活かした新たな魅力の創出
 - 地域おこし協力隊事業
 - 地域資源活用イベント等支援事業
 - 公民連携推進事業
- 4 デジタル技術を活用した「職・住・育」の充実
 - 防災行政無線システム整備事業
 - デジタル・トランスフォーメーション促進事業
 - 電子入札導入事業
 - 移住・定住情報発信事業
 - ICT支援員配置事業
- 5 町政運営の改革
 - 上郡ピュアランド山の里管理運営事業
 - 第6次総合計画等策定事業

令和7年度各会計予算総括表

(単位：千円、%)

会 計 名	令和7年度	令和6年度	増 減 額	増減率	
一 般 会 計	8,738,000	8,043,000	695,000	8.6	
特 別 会 計	国 民 健 康 保 険 事 業	1,836,600	1,859,951	△ 23,351	△ 1.3
	後 期 高 齢 者 医 療 事 業	354,909	325,880	29,029	8.9
	介 護 保 険 事 業	1,942,804	1,858,961	83,843	4.5
	公 営 墓 園 事 業	3,282	3,520	△ 238	△ 6.8
	ケーブルテレビ管理運営事業	72,255	125,000	△ 52,745	△ 42.2
	特 別 会 計	4,209,850	4,173,312	36,538	0.9
	水 道 事 業	1,422,383	1,123,118	299,265	26.6
	下 水 道 事 業	1,880,020	1,954,409	△ 74,389	△ 3.8
	企 業 会 計	3,302,403	3,077,527	224,876	7.3
	特 別 会 計 ・ 企 業 会 計	7,512,253	7,250,839	261,414	3.6
合 計	16,250,253	15,293,839	956,414	6.3	

令和7(2025)年度上郡町予算(案)の概要 (分野別の取り組み)

I. 安全安心で快適に住み続けられるまちづくり

防災行政無線システム整備事業	560,572	千円	新規
自家発電設備整備事業(大枝新浄水場)	222,858	千円	新規
町営住宅長寿命化事業(ハイツあゆみ)	111,000	千円	新規
生活排水処理施設統合事業(岩木地区)	34,000	千円	新規
高規格救急車整備事業	33,280	千円	新規
Jアラート新型受信機整備事業	5,303	千円	新規
地域公共交通活性化事業	64,402	千円	
防犯カメラ整備事業	320	千円	
道路新設改良事業	44,000	千円	
急傾斜地崩壊対策事業	9,400	千円	
住宅耐震化改修等支援事業	2,350	千円	
老朽危険空家除去支援事業	3,200	千円	
都市公園遊具等更新事業	6,191	千円	

II. 地域で支え合い健やかに暮らせるまちづくり

地域福祉計画策定事業	5,158	千円	新規
子育て世帯ヘルプ事業	934	千円	新規
むし歯予防フッ化物洗口事業	282	千円	新規
妊婦のための支援給付事業	4,553	千円	新規
若年者在宅ターミナルケア支援事業	162	千円	新規
救急安心センター事業	483	千円	新規
こども家庭センター児童虐待防止対策事業	1,555	千円	拡充
産後ケア事業	711	千円	拡充
結婚新生活支援事業	1,800	千円	
不育症治療支援事業	150	千円	
妊婦健康診査費補助事業	4,220	千円	
出産祝金事業	4,500	千円	
産婦健康診査費補助事業	225	千円	
新生児聴覚検査費補助事業	360	千円	
1か月児健康診査費補助事業	270	千円	
2歳児・3歳児食育支援事業	492	千円	
児童福祉措置事業	198,180	千円	
予防接種事業	45,930	千円	
町ぐるみ健診・がん検診推進事業	25,819	千円	

がん患者アピアランスサポート事業	100	千円
モロげんきくん健康ポイント事業	1,500	千円
高齢者等外出支援事業	5,486	千円
重層的支援体制整備事業	7,000	千円
福祉資格取得助成事業	250	千円
訪問看護ステーション運営事業	9,328	千円
介護予防・生活支援 訪問型サービスC事業	3,300	千円
生活支援体制整備 第2層生活支援コーディネーター配置支援事業	530	千円
認知症総合支援 チームオレンジ育成支援事業	39	千円

Ⅲ. 人・地域・文化を愛する人を育むまちづくり

旧山野里幼稚園及び山野里小学校プール跡地整備事業	166,566	千円	新規
大阪・関西万博学び支援事業	3,022	千円	新規
特別展「日本の博覧会と大鳥圭介」	555	千円	新規
学校給食費支援事業	4,296	千円	拡充
中学校部活動地域移行推進事業	2,006	千円	拡充
外国語指導推進事業	10,380	千円	
小学校水泳指導支援事業	5,192	千円	
英語検定料支援事業	247	千円	
コミュニティ・スクール推進事業	900	千円	
公共施設改修事業（東備西播定住自立圏事業）	22,500	千円	
山陽道野磨駅家跡公有化事業	11,001	千円	

Ⅳ. 地域資源を活かした雇用の創出とにぎわいのあるまちづくり

有機農産物特産品開発事業	200	千円	新規
水利施設管理強化事業	140	千円	新規
ふるさとづくり応援寄附推進事業	29,950	千円	拡充
地域資源活用イベント等支援事業	2,600	千円	拡充
有機農業推進事業	5,800	千円	
中山間地域農業推進事業	9,260	千円	
中山間地域等直接支払事業	10,343	千円	
有害鳥獣防除対策事業	2,337	千円	
環境保全型農業直接支払事業	3,472	千円	
新規就農者支援事業	1,030	千円	
長寿命化防災減災事業（ため池廃止）	8,900	千円	
多面的機能支払事業	61,865	千円	
森林資源活用整備事業	5,000	千円	

創業支援事業	130	千円
企業立地支援事業	26,088	千円
かみごおり観光協会支援事業	13,932	千円
智頭急行活用広域観光促進事業	330	千円
川まつり開催支援事業	3,600	千円

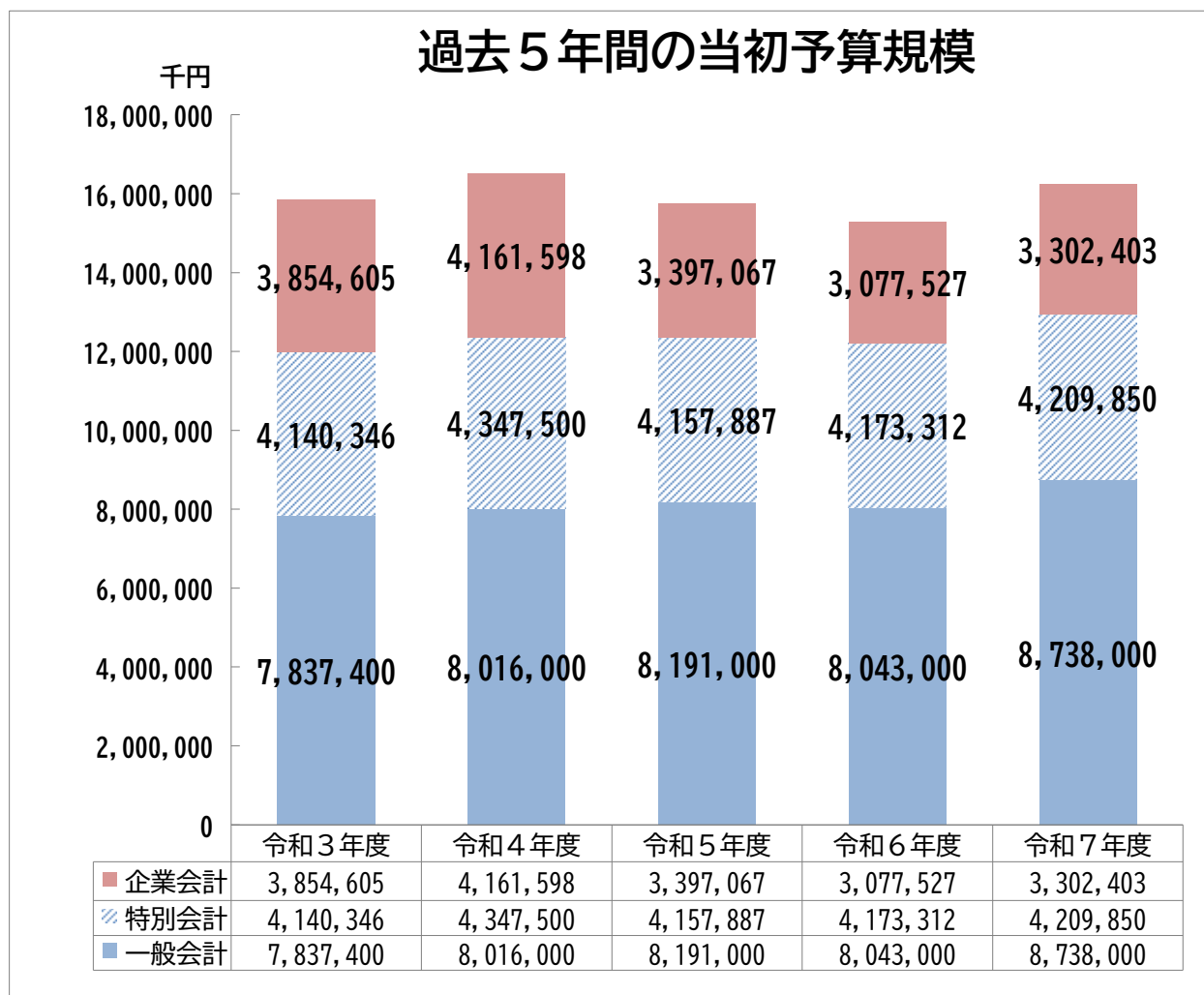
V. みんなで創り進めるまちづくり

合併70周年記念事業	1,552	千円	新規
コミュニティセンター運営事業	6,034	千円	新規
第6次総合計画等策定事業	10,185	千円	新規
ふるさとワーキングホリデー推進事業	255	千円	新規
地方就職学生支援事業	80	千円	新規
本庁舎設備改修事業	39,931	千円	新規
電話応答サービス導入事業	322	千円	新規
電子入札導入事業	3,631	千円	新規
結婚活動支援事業	450	千円	拡充
大学連携推進事業	2,038	千円	拡充
移住・定住促進事業			拡充
首都圏からの移住等支援事業	3,000	千円	拡充
移住・定住情報発信事業	24	千円	
若者住宅取得支援事業	3,900	千円	
お試し暮らし住宅提供事業	1,521	千円	
三世代同居支援事業	300	千円	
移住・定住新生活応援事業	1,417	千円	
新築住宅の固定資産税負担軽減	3,389	千円	
空き家活用支援事業	2,300	千円	拡充
地域おこし協力隊事業	20,768	千円	
上郡高等学校地域活性化事業	300	千円	
多文化共生推進事業	521	千円	
デジタル・トランスフォーメーション促進事業	159,452	千円	

上郡町における各会計当初予算の推移

(単位：千円)

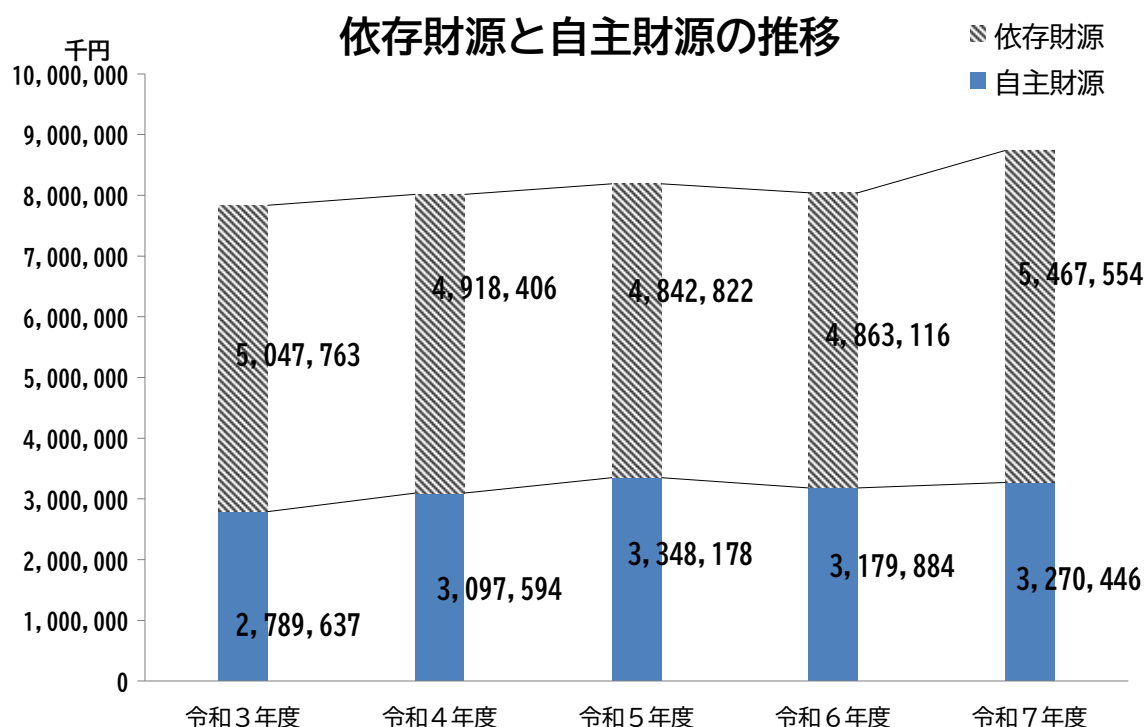
会計名	令和3年度	令和4年度	令和5年度	令和6年度	令和7年度
一般会計	7,837,400	8,016,000	8,191,000	8,043,000	8,738,000
国民健康保険事業	1,875,530	2,100,057	1,908,311	1,859,951	1,836,600
後期高齢者医療事業	282,268	284,749	309,220	325,880	354,909
介護保険事業	1,841,979	1,822,648	1,830,684	1,858,961	1,942,804
簡易水道事業	38,036	38,150	-	-	-
公営墓園事業	3,507	3,496	3,513	3,520	3,282
ケーブルテレビ管理運営事業	99,026	98,400	106,159	125,000	72,255
特別会計	4,140,346	4,347,500	4,157,887	4,173,312	4,209,850
水道事業	1,729,899	2,081,683	1,106,803	1,123,118	1,422,383
下水道事業	2,124,706	2,079,915	2,290,264	1,954,409	1,880,020
企業会計	3,854,605	4,161,598	3,397,067	3,077,527	3,302,403
特別会計・企業会計	7,994,951	8,509,098	7,554,954	7,250,839	7,512,253
合計	15,832,351	16,525,098	15,745,954	15,293,839	16,250,253



一般会計における財源状況の推移

(単位：千円)

科 目		令和3年度 予 算	令和4年度 予 算	令和5年度 予 算	令和6年度 予 算	令和7年度 予 算
自主財源	町 税	2,162,485	2,420,202	2,400,723	2,478,315	2,450,961
	分担金及び負担金	43,897	58,083	58,113	58,423	53,935
	使用料及び手数料	110,847	109,254	108,205	106,068	109,831
	財 産 収 入	47,519	46,603	47,860	52,709	44,823
	寄 附 金	150,002	161,002	181,002	121,501	62,001
	繰 入 金	104,474	130,704	349,264	109,478	223,146
	繰 越 金	10,000	10,000	10,000	10,000	10,000
	諸 収 入	160,413	161,746	193,011	243,390	315,749
	小 計	2,789,637	3,097,594	3,348,178	3,179,884	3,270,446
依存財源	地 方 譲 与 税	101,822	107,008	102,244	95,398	93,198
	利子割交付金	1,906	1,651	784	987	2,347
	配当割交付金	11,118	11,352	18,643	15,321	15,857
	株式等譲渡所得割交付金	7,416	13,223	8,211	8,211	12,497
	法人事業税交付金	10,589	13,441	14,010	13,995	23,476
	地方消費税交付金	294,456	323,399	338,619	326,984	363,933
	ゴルフ場利用税交付金	16,639	11,471	9,733	9,957	9,111
	環境性能割交付金	13,240	14,326	14,070	15,237	19,220
	地方特例交付金	34,436	7,086	6,692	62,892	6,207
	地方交付税	2,325,000	2,335,000	2,544,000	2,524,000	2,422,000
	交通安全特別対策交付金	2,300	2,600	2,000	1,535	1,183
	国庫支出金	795,245	784,218	656,475	622,589	730,720
	県 支 出 金	566,696	695,369	610,654	602,417	609,305
	町 債	866,900	598,262	516,687	563,593	1,158,500
	小 計	5,047,763	4,918,406	4,842,822	4,863,116	5,467,554
合 計	7,837,400	8,016,000	8,191,000	8,043,000	8,738,000	



令和7年度一般会計 歳入歳出予算

【歳入】

(単位：千円)

項目 科目	本年度予算額	前年度予算額	増減額	増減率(%)
5 町 税	2,450,961	2,478,315	△ 27,354	△ 1.1
10 地 方 譲 与 税	93,198	95,398	△ 2,200	△ 2.3
15 利 子 割 交 付 金	2,347	987	1,360	137.8
16 配 当 割 交 付 金	15,857	15,321	536	3.5
17 株 式 等 譲 渡 所 得 割 交 付 金	12,497	8,211	4,286	52.2
18 法 人 事 業 税 交 付 金	23,476	13,995	9,481	67.7
19 地 方 消 費 税 交 付 金	363,933	326,984	36,949	11.3
20 ゴ ル フ 場 利 用 税 交 付 金	9,111	9,957	△ 846	△ 8.5
31 環 境 性 能 割 交 付 金	19,220	15,237	3,983	26.1
33 地 方 特 例 交 付 金	6,207	62,892	△ 56,685	△ 90.1
35 地 方 交 付 税	2,422,000	2,524,000	△ 102,000	△ 4.0
40 交 通 安 全 対 策 特 別 交 付 金	1,183	1,535	△ 352	△ 22.9
45 分 担 金 及 び 負 担 金	53,935	58,423	△ 4,488	△ 7.7
50 使 用 料 及 び 手 数 料	109,831	106,068	3,763	3.5
55 国 庫 支 出 金	730,720	622,589	108,131	17.4
60 県 支 出 金	609,305	602,417	6,888	1.1
65 財 産 収 入	44,823	52,709	△ 7,886	△ 15.0
70 寄 附 金	62,001	121,501	△ 59,500	△ 49.0
75 繰 入 金	223,146	109,478	113,668	103.8
80 繰 越 金	10,000	10,000	0	0.0
85 諸 収 入	315,749	243,390	72,359	29.7
90 町 債	1,158,500	563,593	594,907	105.6
歳 入 合 計	8,738,000	8,043,000	695,000	8.6

【歳出】

(単位：千円)

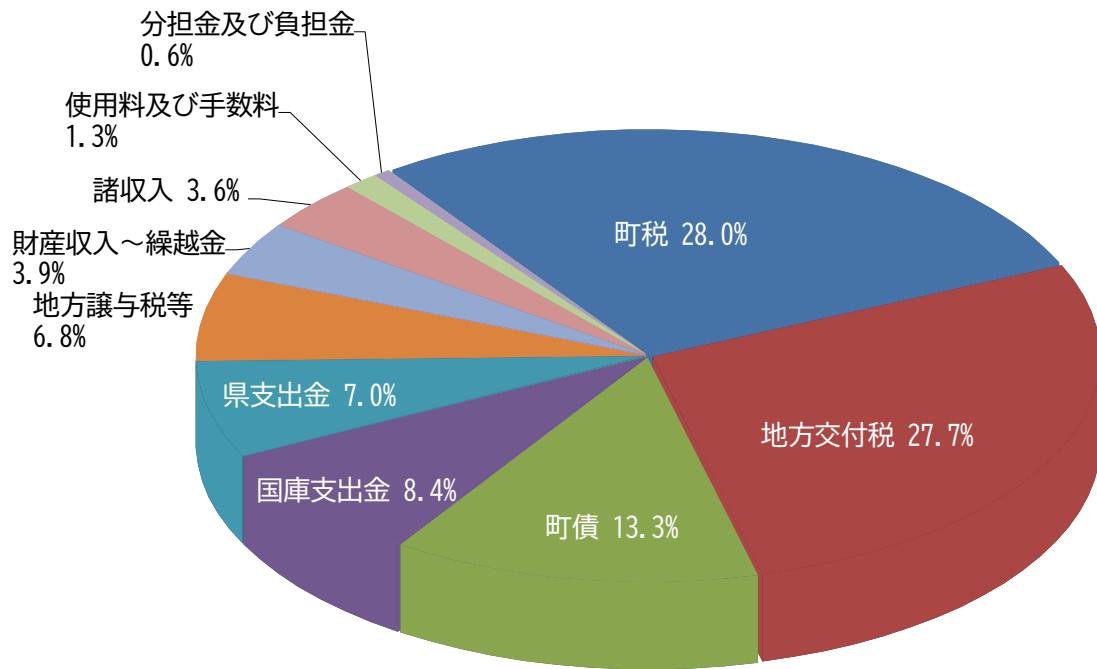
項目 科目	本年度予算額	前年度予算額	増減額	増減率(%)
5 議 会 費	95,147	121,278	△ 26,131	△ 21.5
10 総 務 費	1,329,839	1,178,929	150,910	12.8
15 民 生 費	1,685,707	1,608,233	77,474	4.8
20 衛 生 費	648,724	655,566	△ 6,842	△ 1.0
25 農 林 水 産 業 費	307,004	353,713	△ 46,709	△ 13.2
30 商 工 費	133,120	143,596	△ 10,476	△ 7.3
35 土 木 費	540,971	429,016	111,955	26.1
40 消 防 費	990,579	543,411	447,168	82.3
45 教 育 費	1,000,744	920,841	79,903	8.7
55 公 債 費	887,278	898,552	△ 11,274	△ 1.3
60 諸 支 出 金	1,108,887	1,179,865	△ 70,978	△ 6.0
65 予 備 費	10,000	10,000	0	0.0
歳 出 合 計	8,738,000	8,043,000	695,000	8.6

性質別経費の状況

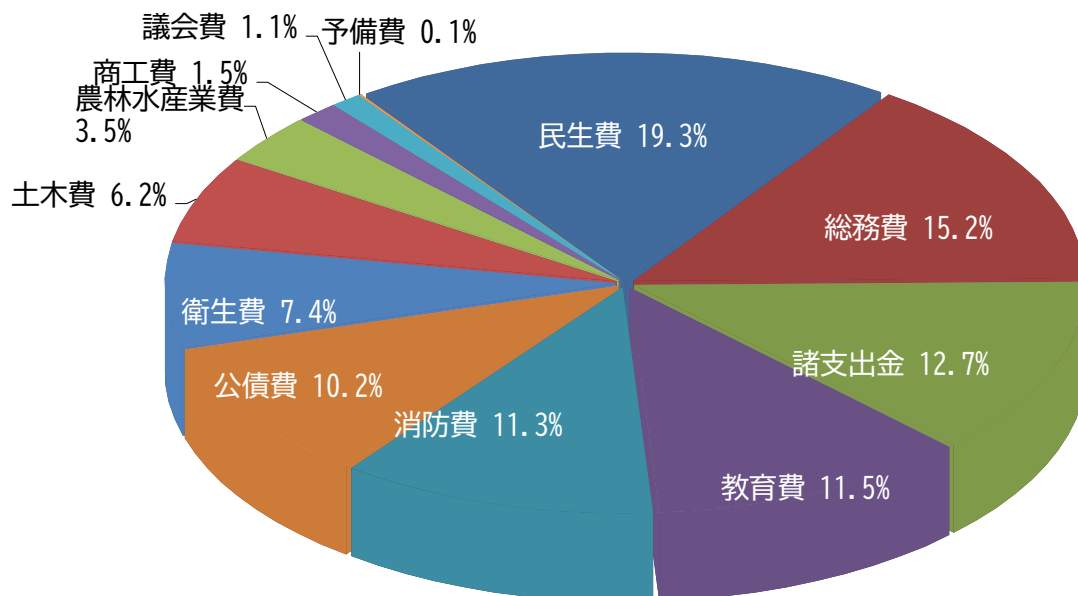
(単位：千円)

項目 科目	本年度予算額	構成比(%)	前年度予算額	増減額	増減率(%)
人 件 費	1,641,987	18.8	1,535,925	106,062	6.9
扶 助 費	1,060,542	12.1	996,498	64,044	6.4
公 債 費	887,278	10.2	898,552	△ 11,274	△ 1.3
義 務 的 経 費 計	3,589,807	41.1	3,430,975	158,832	4.6
補 助 事 業 費	239,633	2.7	67,683	171,950	254.1
単 独 事 業 費	1,101,018	12.6	642,062	458,956	71.5
投 資 的 経 費 計	1,340,651	15.3	709,745	630,906	88.9
物 件 費	1,285,563	14.7	1,286,421	△ 858	△ 0.1
維 持 補 修 費	34,068	0.4	32,213	1,855	5.8
補 助 費 等	1,621,131	18.6	1,697,290	△ 76,159	△ 4.5
消 費 的 経 費 計	2,940,762	33.7	3,015,924	△ 75,162	△ 2.5
繰 出 金	811,753	9.3	802,590	9,163	1.1
そ の 他	55,027	0.6	83,766	△ 28,739	△ 34.3
合 計	8,738,000	100.0	8,043,000	695,000	8.6

令和7年度一般会計予算【歳入】款別構成比



令和7年度一般会計予算【歳出】目的別構成比



注) 構成比の数値は、表示単位未満を四捨五入しているため、個々の集計値の合計は必ずしも 100%とならない場合があります。

歳入の主な変化

■町 税

個人住民税は、令和6年度に国が総合経済対策として実施した所得割の定額特別減税が終了したことや、個人所得の増加見込みにより増加する見通しであるが、固定資産税は、償却資産の経年減価や地価の下落等により減少する見通しで、町税全体では対前年度比 27,354千円減の 2,450,961千円を見込んだ。

■地方交付税、地方譲与税等

地方交付税、地方譲与税等は、国の地方財政収支等を勘案し、それぞれを見込んだ。なお、令和6年度において個人住民税の定額減税による減収分が地方特例交付金で全額補てんされていたため、大幅な減となった。

・地方譲与税	対前年度比 2,200千円減の93,198千円
・利子割交付金	対前年度比 1,360千円増の2,347千円
・配当割交付金	対前年度比 536千円増の15,857千円
・株式等譲渡所得割交付金	対前年度比 4,286千円増の12,497千円
・法人事業税交付金	対前年度比 9,481千円増の23,476千円
・地方消費税交付金	対前年度比 36,949千円増の363,933千円
・ゴルフ場利用税交付金	対前年度比 846千円減の9,111千円
・環境性能割交付金	対前年度比 3,983千円増の19,220千円
・地方特例交付金	対前年度比 56,685千円減の6,207千円
・地方交付税	対前年度比 102,000千円減の2,422,000千円
うち普通交付税	対前年度比 102,000千円減の2,129,000千円
うち特別交付税	前年度同額の293,000千円
・交通安全対策特別交付金	対前年度比 352千円減の1,183千円

■国庫支出金

児童手当の拡充に伴う国庫負担金の増や、町営住宅長寿命化事業（ハイツあゆみ）に伴う社会資本整備総合交付金の増等により、対前年度比 108,131千円増の730,720千円を見込んだ。

■県支出金

参議院議員選挙や国勢調査の実施に伴う委託金の増等により、対前年度比 6,888千円増の609,305千円を見込んだ。

■財産収入

売却可能資産の状況を踏まえた財産売払収入の減等により、対前年度比 7,886千円減の44,823千円を見込んだ。

■寄附金

ふるさとづくり応援寄附金の減により対前年度比 59,500千円減の62,001千円を見込んだ。

■繰入金

普通交付税の遡及修正に伴う減少分等として財政調整基金繰入金128,087千円を見込むほか、特定目的基金からの繰入金を合わせ、繰入金全体では対前年度比 113,668千円増の223,146千円を見込んだ。

■町 債

国の地方債計画により臨時財政対策債の発行を行わない一方で、防災行政無線システム整備事業等に充当するための新規発行の増加から、対前年度比 594,907千円増の1,158,500千円を見込んだ。

歳出の主な変化

■議会費

前年度に実施した議場の音響設備改修費用や議会電子化費用の減等により、対前年度比 26,131千円減の95,147千円を計上した。

■総務費

ふるさとワーキングホリデー事業補助金や地方就職学生支援補助金、神戸大学との連携など新たな取り組みを行うほか、合併70周年記念事業や国勢調査の実施、地域手当の導入等による人件費の増、自治体情報システムの標準化費用の増等により、対前年度比 150,910千円増の1,329,839千円を計上した。

■民生費

子育て世帯ヘルプ事業の導入、地域福祉計画の策定、児童手当の拡充、私立認定こども園への教育・保育給付費の増、障害者介護給付費等の増等により、対前年度比 77,474千円増の1,685,707千円を計上した。

■衛生費

むし歯予防フッ化物洗口事業や若年者在宅ターミナルケア支援事業、救急安心事業（＃7119）を新たに実施する一方で、にしはりま環境事務組合負担金の減等により、対前年度比 6,842千円減の648,724千円を計上した。

■農林水産業費

有機農産物特産品開発事業の導入等による有機農業の推進、水利施設の支援に取り組む一方で、土地改良事業費や治山事業の減等により、対前年度比 46,709千円減の307,004千円を計上した。

■商工費

”川の都”かみごおり川まつりの実施、郷土の歴史・偉人を活用した観光振興に取り組む一方で、工場設置奨励金の減等により、対前年度比 10,476千円減の133,120千円を計上した。

■土木費

町営住宅長寿命化事業（ハイツあゆみ）や橋梁長寿命化事業の実施による増等により、対前年度比 111,955千円増の540,971千円を計上した。

■消防費

防災行政無線システムの整備、高規格救急車の更新、119番通報時の映像通報システム(Live119)導入による増等により、対前年度比 447,168千円増の990,579千円を計上した。

■教育費

臨時的物価高騰対策として学校給食費の一部を支援するほか、大阪・関西万博学び支援事業の実施、旧山野里幼稚園及び山野里小学校プール跡地整備事業による増等により、対前年度比 79,903千円増の1,000,744千円を計上した。

■公債費

令和6年度実施の繰上償還や定期の元金償還等により、対前年度比 11,274千円減の887,278千円を計上した。

■諸支出金

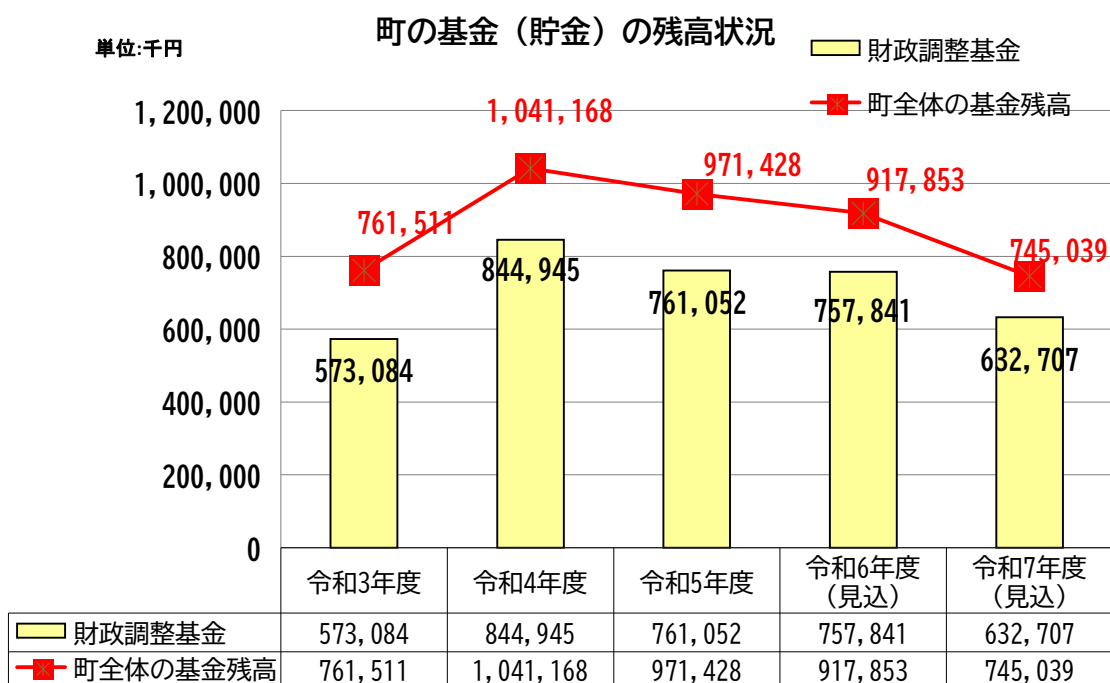
特別会計下水道事業繰出金や特別会計国民健康保険事業繰出金の減等により、対前年度比 70,978千円減の1,108,887千円を計上した。

上郡町における基金の残高推移

(単位：千円)

区 分	令和3年度	令和4年度	令和5年度	令和6年度 (見込)	令和7年度 (見込)
財政調整基金	573,084	844,945	761,052	757,841	632,707
町債減債基金	37	1,076	1,109	1,110	1,111
その他特目基金	188,390	195,147	209,267	158,902	111,221
合 計	761,511	1,041,168	971,428	917,853	745,039

※国民健康保険事業財政調整基金、介護給付費準備基金、ケーブルテレビ施設改修基金を除く。



(単位：千円)

区 分	令和5年度 末保有高	令和6年度見込			令和7年度末 保有高見込	町民1人あたり 千円
		積立金	取崩額	保有高		
財政調整基金	761,052	167,843	171,054	757,841	632,707	47
町債減債基金	1,109	1	0	1,110	1,111	0
その他特目基金	209,267	50,802	101,167	158,902	111,221	8
合 計	971,428	218,646	272,221	917,853	745,039	55

※令和7年1月末人口 13,522人

上郡町における地方債残高（見込み）

（単位：千円）

一般会計	前年度末 現在高	償還元金	償還利子	公債費合計	当該年度 借入見込額	本年度末 現在高
令和5年度	9,220,103	838,324	51,321	889,645	387,793	8,769,572
令和6年度	8,769,572	903,060	48,723	951,783	499,510	8,366,022
令和7年度	8,366,022	835,890	50,388	886,278	1,220,318	8,750,450

※上記のうち、臨時財政対策債

（単位：千円）

臨時財政対策債	前年度末 現在高	償還元金	償還利子	公債費合計	当該年度 借入見込額	本年度末 現在高
令和5年度	3,525,005	281,927	5,900	287,827	37,693	3,280,771
令和6年度	3,280,771	312,121	5,578	317,699	15,810	2,984,460
令和7年度	2,984,460	296,572	5,266	301,838	0	2,687,888

（単位：千円）

下水道事業	前年度末 現在高	償還元金	償還利子	公債費合計	当該年度 借入見込額	本年度末 現在高
令和5年度	7,464,960	871,754	97,507	969,261	336,500	6,929,706
令和6年度	6,929,706	863,226	86,620	949,846	583,400	6,649,880
令和7年度	6,649,880	869,526	80,961	950,487	540,100	6,320,454

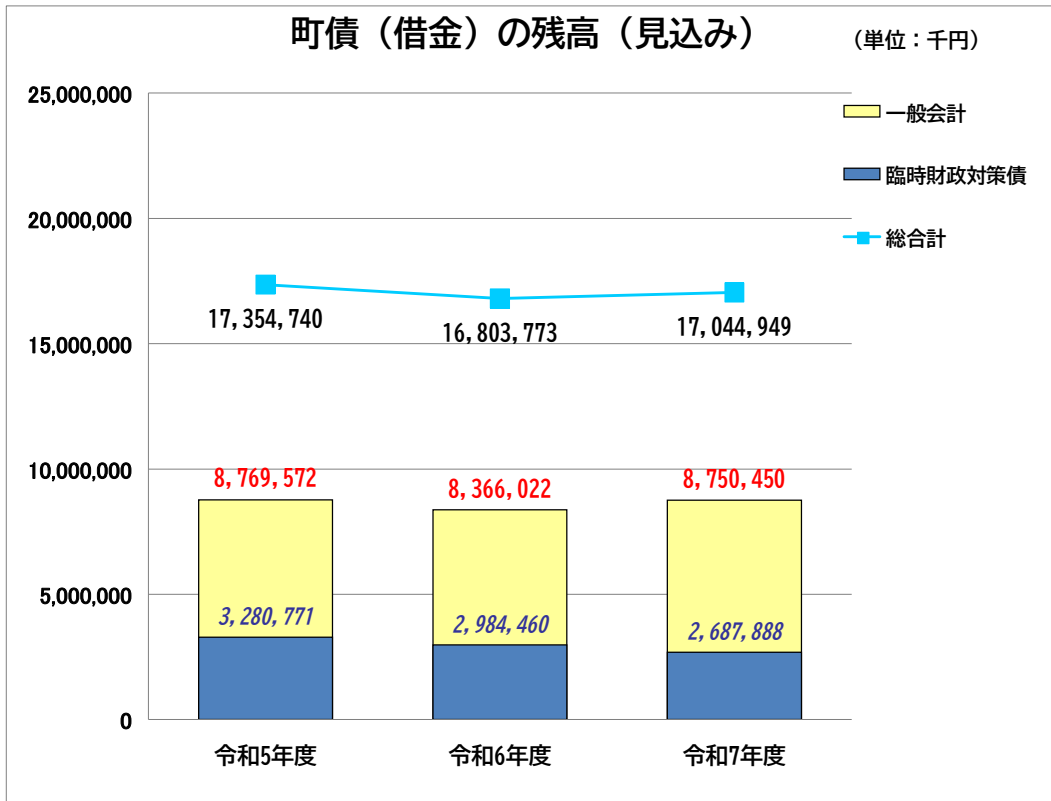
（単位：千円）

水道事業	前年度末 現在高	償還元金	償還利子	公債費合計	当該年度 借入見込額	本年度末 現在高
令和5年度	1,706,637	51,177	20,821	71,998	0	1,655,460
令和6年度	1,655,460	51,290	20,334	71,624	183,700	1,787,870
令和7年度	1,787,870	50,229	22,574	72,803	236,400	1,974,041

（単位：千円）

総合計	前年度末 現在高	償還元金	償還利子	公債費合計	当該年度 借入見込額	本年度末 現在高
令和5年度	18,391,700	1,761,254	169,651	1,930,905	724,293	17,354,740
令和6年度	17,354,740	1,817,576	155,676	1,973,253	1,266,610	16,803,773
令和7年度	16,803,773	1,755,643	153,921	1,909,563	1,996,818	17,044,949

※償還利子には、一時借入金利子は計上していません。
 ※端数の都合上、合計が一致しない場合があります。



令和7年度末の地方債残高（見込み）は次のとおりです。

会 計 名	地方債残高見込み	町民1人あたり
	百万円	千円
一 般 会 計	8,750	647
特 別 会 計 下 水 道 事 業	6,320	467
特 別 会 計 水 道 事 業	1,974	146
合 計	17,045	1,261

※令和7年1月末人口 13,522人