


令和6(2024)年度
当初予算の概要



上 郡 町

総 額 152億9,383万9千円 (対前年度比 -2.9%)

【内 訳】

一般会計	80億4,300万円	(対前年度比 -1.8%)
特別会計	41億7,331万2千円	(対前年度比 +0.4%)
企業会計	30億7,752万7千円	(対前年度比 -9.4%)

先導的・重点的な取り組み

I 子どもと環境をより大切にするまちへ

II 若者を惹きつける持続可能な
地域づくりの推進

III 地域の強みを活かした新たな魅力の創出

IV デジタル技術を活用した
「職・住・育」の充実

V 町政運営の改革

【主要事業】

- こども家庭センター開設
- 出産・子育て応援給付金事業
- 出産祝金事業
- 1ヶ月児健康診査支援事業
- おたふく風邪予防接種事業
- 小・中学校防犯カメラ整備事業
- 不登校児童生徒支援員配置事業
- 英語検定料補助事業
- 早稲田大学等との連携事業
- 地域おこし協力隊事業
- ふるさと納税制度を活用した教育・研究機関の支援事業
- 有機農業推進、新規就農者支援補助事業
- フィールドパビリオン体験型観光ツアー事業
- デジタル・トランスフォーメーション促進事業
- 初心者向けスマホ出前講座
- 移住・定住促進事業
- ICT支援員配置事業

令和6年度各会計予算総括表

(単位：千円、%)

会 計 名		令和6年度	令和5年度	増 減 額	増減率
一 般 会 計		8,043,000	8,191,000	△ 148,000	△ 1.8
特 別 会 計	国 民 健 康 保 険 事 業	1,859,951	1,908,311	△ 48,360	△ 2.5
	後 期 高 齢 者 医 療 事 業	325,880	309,220	16,660	5.4
	介 護 保 険 事 業	1,858,961	1,830,684	28,277	1.5
	公 営 墓 園 事 業	3,520	3,513	7	0.2
	ケーブルテレビ管理運営事業	125,000	106,159	18,841	17.7
	特 別 会 計	4,173,312	4,157,887	15,425	0.4
	水 道 事 業	1,123,118	1,106,803	16,315	1.5
	下 水 道 事 業	1,954,409	2,290,264	△ 335,855	△ 14.7
	企 業 会 計	3,077,527	3,397,067	△ 319,540	△ 9.4
	特別会計・企業会計	7,250,839	7,554,954	△ 304,115	△ 4.0
合 計		15,293,839	15,745,954	△ 452,115	△ 2.9

令和6(2024)年度上郡町予算の概要 (分野別の取り組み)

I. 安全安心で快適に住み続けられるまちづくり

・自動録音電話機等普及促進事業	300 千円	新規
・ハイツあゆみ長寿命化事業	10,000 千円	
・地域公共交通活性化事業	63,375 千円	
・防犯カメラ整備事業	320 千円	
・防災行政無線整備事業	155,820 千円	
・住宅耐震化改修等補助事業	2,350 千円	
・急傾斜地崩壊対策事業	11,000 千円	
・舗装長寿命化修繕計画の策定	13,700 千円	
・町道中野与井線道路改良事業	40,000 千円	
・公園遊具更新事業	2,850 千円	
・老朽危険空き家除去支援事業	1,600 千円	
・上下水道整備事業	394,262 千円	

II. 地域で支え合い健やかに暮らせるまちづくり

・重層的支援体制整備事業	3,300 千円	新規
・ひきこもり支援推進事業	100 千円	新規
・1ヶ月児健康診査支援事業	200 千円	新規
・介護予防・日常生活支援総合事業	46,509 千円	
訪問型サービスC※	1,320 千円	新規
介護予防ケアマネジメントサービス卒業加算※	198 千円	新規
※介護予防・日常生活支援総合事業のうち、新規分のみ事業名と金額を再掲		
・第2層生活支援コーディネーター配置	500 千円	新規
・児童福祉措置事業	169,580 千円	拡充
・1歳児おたふく・带状疱疹ワクチン予防接種等助成事業	51,292 千円	拡充
・結婚新生活支援補助金交付事業	1,200 千円	
・外出支援事業	5,400 千円	
・2歳児・3歳児食育支援事業	340 千円	
・出産祝金事業	5,000 千円	
・福祉資格取得助成事業	250 千円	
・がん患者アピアランスサポート助成事業	150 千円	
・モロげんきくん健康ポイント事業	1,500 千円	
・妊婦健康診査助成事業	4,610 千円	
・新生児聴覚検査費助成事業	400 千円	
・産婦健診助成事業	250 千円	
・産後ケア事業	485 千円	
・不育症治療支援助成事業	150 千円	
・出産・子育て応援給付金事業	5,000 千円	
・町ぐるみ健診・各種がん検診推進事業	26,188 千円	

・認知症対策事業	7,312	千円	
・訪問看護ステーション事業	7,790	千円	

Ⅲ. 人・地域・文化を愛する人を育むまちづくり

・小・中学校防犯カメラ設置事業	4,128	千円	新規
・英語検定料補助事業	256	千円	新規
・上郡町合併70周年記念特別展	512	千円	新規
・旧山野里幼稚園解体・撤去事業	10,602	千円	新規
・山野里小学校プール解体・撤去事業	14,395	千円	新規
・ICT支援員配置事業	3,024	千円	拡充
・コミュニティスクール導入事業	657	千円	拡充
・小・中学校外国語指導助手[ALT]派遣事業	9,617	千円	
・水泳指導委託事業	5,576	千円	
・小・中学校学習者用デジタル教科書普及促進事業	2,009	千円	
・教育研修所研修委託料	1,600	千円	
・山陽道野磨駅家跡内容確認調査	6,365	千円	
・山陽道野磨駅家跡公有化事業	37,396	千円	
・スポーツセンター施設改修事業	35,966	千円	

Ⅳ. 地域資源を活かした雇用の創出とにぎわいのあるまちづくり

・「赤松円心・大鳥圭介」グッズ等作成事業	1,600	千円	新規
・長寿命化防災減災事業ため池廃止事業	6,000	千円	新規
・ワークハウストイレ改修事業	21,517	千円	新規
・大阪お城フェス出展	438	千円	
・ローカル鉄道を生かした広域周遊促進事業	330	千円	
・かみごおり観光協会支援事業	16,559	千円	
・有機農業推進事業	8,000	千円	
・中山間地域農業推進事業	9,300	千円	
・特産品開発補助事業	600	千円	
・新規就農者支援補助事業（家賃補助・スマート農業・環境配慮型推進補助）	1,172	千円	
・有害鳥獣防除対策補助事業	1,554	千円	
・圏域内観光モニターツアーの実施	3,650	千円	
・地域活性化起業人設置	6,100	千円	
・土産品開発支援事業	300	千円	
・創業支援事業[商工会委託事業]	654	千円	
・ふるさと納税による地域資源・情報の発信	61,332	千円	
・企業立地支援事業	27,703	千円	
・川まつりの開催[実行委員会補助]	3,600	千円	
・地域資源活用イベント支援事業	2,300	千円	
・多面的機能支払交付金	61,865	千円	

・環境保全型農業直接支払交付金	3,358 千円
・中山間地域等直接支払交付金	10,344 千円

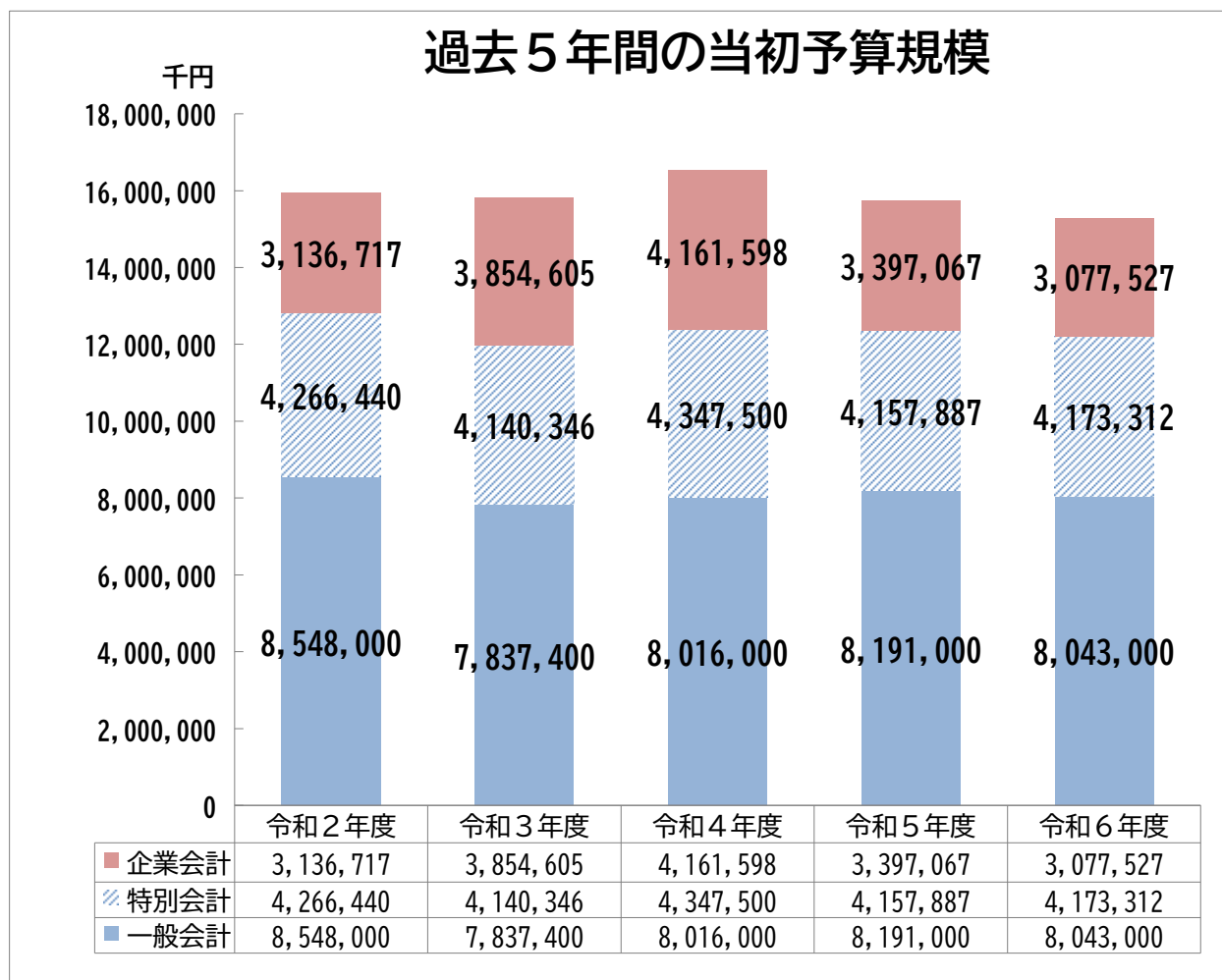
V. みんなで創り進めるまちづくり

・持続可能な地域づくり事業		拡充
早稲田大学等との連携事業	1,675 千円	拡充
地域おこし協力隊事業	20,768 千円	拡充
・移住・定住促進事業		
移住・定住者向け総合サイト運営事業	24 千円	
若者住宅取得奨励金	5,200 千円	
お試し暮らし住宅提供事業	1,545 千円	
三世代同居支援事業	300 千円	
中古住宅取得費補助事業	1,500 千円	
定住応援支援事業	2,021 千円	
首都圏からの移住等支援事業	1,000 千円	
新築住宅取得にかかる固定資産税の課税免除	3,403 千円	
・デジタル・トランスフォーメーション促進事業	76,429 千円	
・上郡高等学校地域活性化事業	300 千円	
・空き家活用支援事業	1,500 千円	
・結婚活動支援事業	400 千円	
・多文化共生推進事業	523 千円	

上郡町における各会計当初予算の推移

(単位：千円)

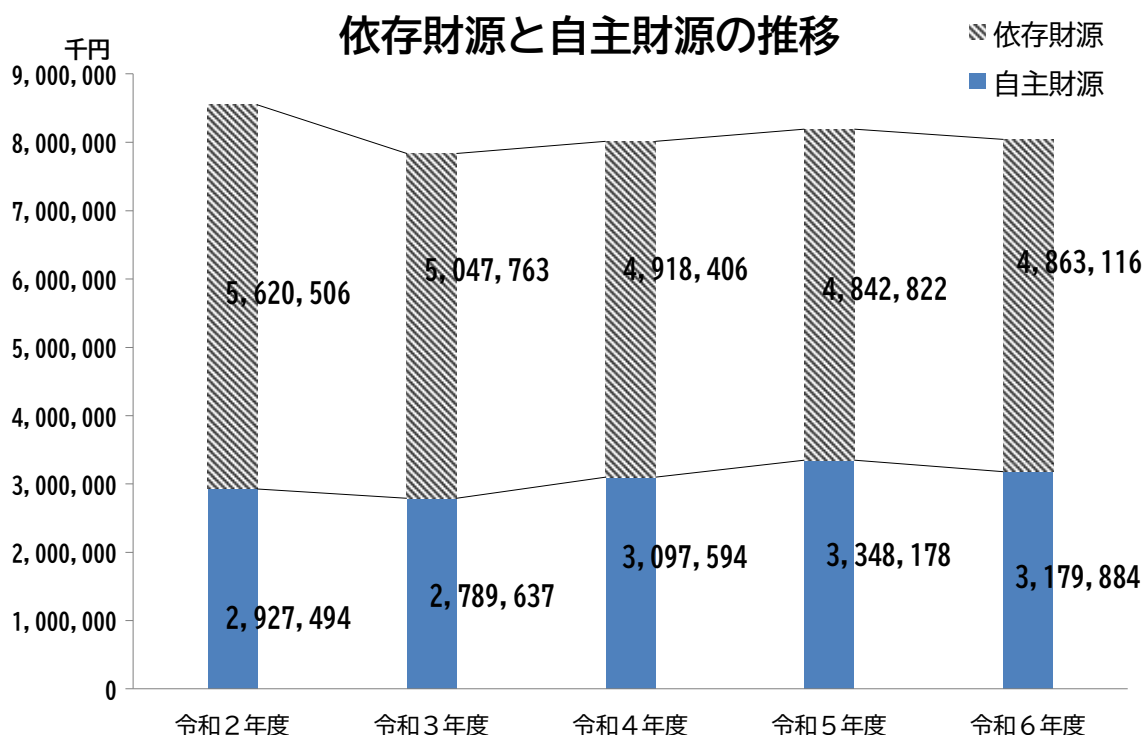
会計名	令和2年度	令和3年度	令和4年度	令和5年度	令和6年度
一般会計	8,548,000	7,837,400	8,016,000	8,191,000	8,043,000
国民健康保険事業	2,075,923	1,875,530	2,100,057	1,908,311	1,859,951
後期高齢者医療事業	270,809	282,268	284,749	309,220	325,880
介護保険事業	1,804,667	1,841,979	1,822,648	1,830,684	1,858,961
簡易水道事業	37,530	38,036	38,150	-	-
公営墓園事業	3,499	3,507	3,496	3,513	3,520
ケーブルテレビ管理運営事業	74,012	99,026	98,400	106,159	125,000
特別会計	4,266,440	4,140,346	4,347,500	4,157,887	4,173,312
水道事業	1,087,460	1,729,899	2,081,683	1,106,803	1,123,118
下水道事業	2,049,257	2,124,706	2,079,915	2,290,264	1,954,409
企業会計	3,136,717	3,854,605	4,161,598	3,397,067	3,077,527
特別会計・企業会計	7,403,157	7,994,951	8,509,098	7,554,954	7,250,839
合計	15,951,157	15,832,351	16,525,098	15,745,954	15,293,839



一般会計における財源状況の推移

(単位：千円)

科 目		令和2年度 予 算	令和3年度 予 算	令和4年度 予 算	令和5年度 予 算	令和6年度 予 算
自主財源	町 税	2,223,290	2,162,485	2,420,202	2,400,723	2,478,315
	分担金及び負担金	45,938	43,897	58,083	58,113	58,423
	使用料及び手数料	118,697	110,847	109,254	108,205	106,068
	財 産 収 入	53,875	47,519	46,603	47,860	52,709
	寄 附 金	150,002	150,002	161,002	181,002	121,501
	繰 入 金	182,669	104,474	130,704	349,264	109,478
	繰 越 金	10,000	10,000	10,000	10,000	10,000
	諸 収 入	143,023	160,413	161,746	193,011	243,390
	小 計	2,927,494	2,789,637	3,097,594	3,348,178	3,179,884
依存財源	地 方 譲 与 税	104,031	101,822	107,008	102,244	95,398
	利子割交付金	1,605	1,906	1,651	784	987
	配当割交付金	11,010	11,118	11,352	18,643	15,321
	株式等譲渡所得割交付金	6,688	7,416	13,223	8,211	8,211
	法人事業税交付金	8,319	10,589	13,441	14,010	13,995
	地方消費税交付金	309,351	294,456	323,399	338,619	326,984
	ゴルフ場利用税交付金	18,027	16,639	11,471	9,733	9,957
	環境性能割交付金	21,137	13,240	14,326	14,070	15,237
	地方特例交付金	11,288	34,436	7,086	6,692	62,892
	地 方 交 付 税	2,235,000	2,325,000	2,335,000	2,544,000	2,524,000
	交通安全特別対策交付金	2,300	2,300	2,600	2,000	1,535
	国 庫 支 出 金	951,776	795,245	784,218	656,475	622,589
	県 支 出 金	574,663	566,696	695,369	610,654	602,417
	町 債	1,365,311	866,900	598,262	516,687	563,593
小 計	5,620,506	5,047,763	4,918,406	4,842,822	4,863,116	
合 計	8,548,000	7,837,400	8,016,000	8,191,000	8,043,000	



令和6年度一般会計 歳入歳出予算

【歳入】

(単位：千円)

項目 科目	本年度予算額	前年度予算額	増減額	増減率(%)
5 町 税	2,478,315	2,400,723	77,592	3.2
10 地 方 譲 与 税	95,398	102,244	△ 6,846	△ 6.7
15 利 子 割 交 付 金	987	784	203	25.9
16 配 当 割 交 付 金	15,321	18,643	△ 3,322	△ 17.8
17 株 式 等 譲 渡 所 得 割 交 付 金	8,211	8,211	0	0.0
18 法 人 事 業 税 交 付 金	13,995	14,010	△ 15	△ 0.1
19 地 方 消 費 税 交 付 金	326,984	338,619	△ 11,635	△ 3.4
20 ゴ ル フ 場 利 用 税 交 付 金	9,957	9,733	224	2.3
31 環 境 性 能 割 交 付 金	15,237	14,070	1,167	8.3
33 地 方 特 例 交 付 金	62,892	6,692	56,200	839.8
35 地 方 交 付 税	2,524,000	2,544,000	△ 20,000	△ 0.8
40 交 通 安 全 対 策 特 別 交 付 金	1,535	2,000	△ 465	△ 23.3
45 分 担 金 及 び 負 担 金	58,423	58,113	310	0.5
50 使 用 料 及 び 手 数 料	106,068	108,205	△ 2,137	△ 2.0
55 国 庫 支 出 金	622,589	656,475	△ 33,886	△ 5.2
60 県 支 出 金	602,417	610,654	△ 8,237	△ 1.3
65 財 産 収 入	52,709	47,860	4,849	10.1
70 寄 附 金	121,501	181,002	△ 59,501	△ 32.9
75 繰 入 金	109,478	349,264	△ 239,786	△ 68.7
80 繰 越 金	10,000	10,000	0	0.0
85 諸 収 入	243,390	193,011	50,379	26.1
90 町 債	563,593	516,687	46,906	9.1
歳 入 合 計	8,043,000	8,191,000	△ 148,000	△ 1.8

【歳出】

(単位：千円)

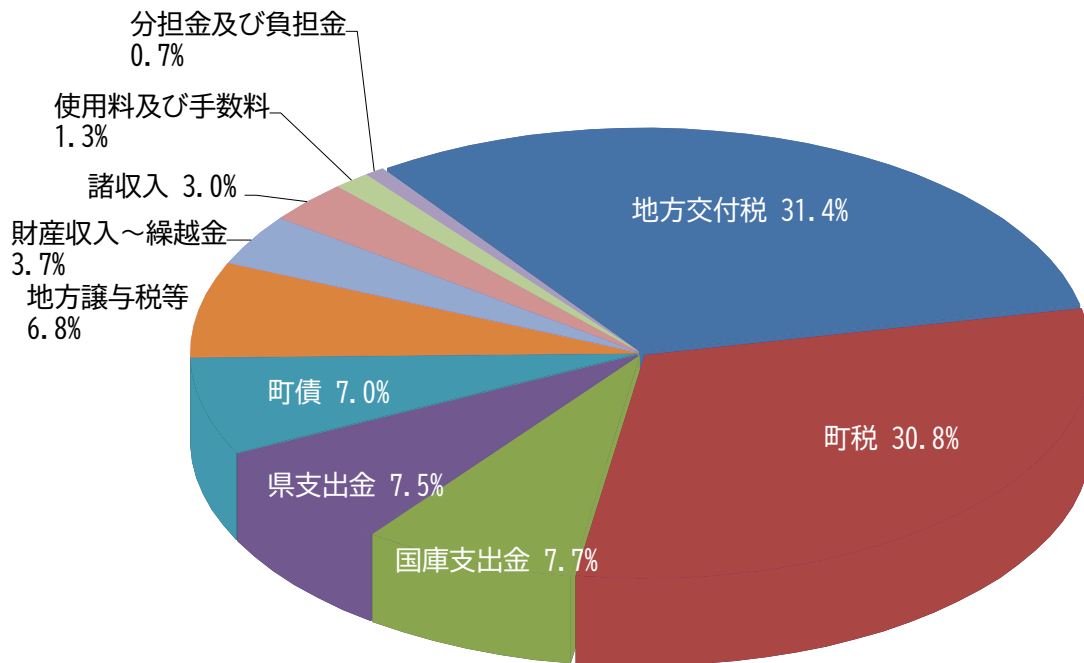
項目 科目	本年度予算額	前年度予算額	増減額	増減率(%)
5 議 会 費	121,278	93,271	28,007	30.0
10 総 務 費	1,178,929	1,341,978	△ 163,049	△ 12.1
15 民 生 費	1,608,233	1,504,055	104,178	6.9
20 衛 生 費	655,566	619,451	36,115	5.8
25 農 林 水 産 業 費	353,713	372,288	△ 18,575	△ 5.0
30 商 工 費	143,596	129,423	14,173	11.0
35 土 木 費	429,016	597,410	△ 168,394	△ 28.2
40 消 防 費	543,411	397,536	145,875	36.7
45 教 育 費	920,841	893,205	27,636	3.1
55 公 債 費	898,552	864,140	34,412	4.0
60 諸 支 出 金	1,179,865	1,368,243	△ 188,378	△ 13.8
65 予 備 費	10,000	10,000	0	0.0
歳 出 合 計	8,043,000	8,191,000	△ 148,000	△ 1.8

性質別経費の状況

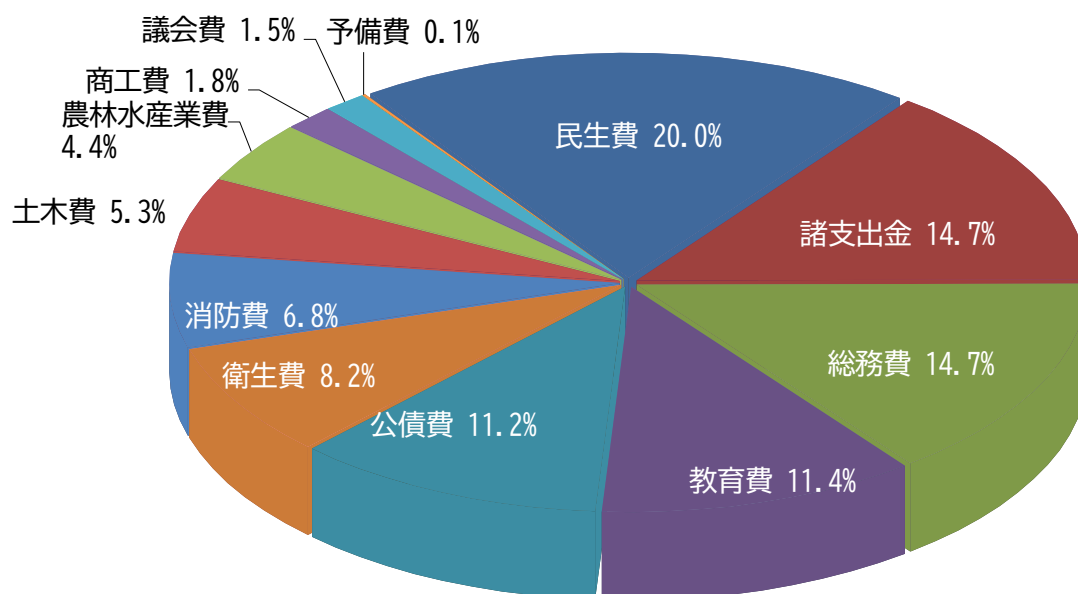
(単位：千円)

項目 科目	本年度予算額	構成比(%)	前年度予算額	増減額	増減率(%)
人 件 費	1,535,925	19.1	1,428,329	107,596	7.5
扶 助 費	996,498	12.4	915,299	81,199	8.9
公 債 費	898,552	11.2	864,140	34,412	4.0
義 務 的 経 費 計	3,430,975	42.7	3,207,768	223,207	7.0
補 助 事 業 費	67,683	0.8	275,076	△ 207,393	△ 75.4
単 独 事 業 費	642,062	8.0	437,554	204,508	46.7
投 資 的 経 費 計	709,745	8.8	712,630	△ 2,885	△ 0.4
物 件 費	1,286,421	16.0	1,469,544	△ 183,123	△ 12.5
維 持 補 修 費	32,213	0.4	23,852	8,361	35.1
補 助 費 等	1,697,290	21.1	1,902,639	△ 205,349	△ 10.8
消 費 的 経 費 計	3,015,924	37.5	3,396,035	△ 380,111	△ 11.2
繰 出 金	802,590	10.0	776,117	26,473	3.4
そ の 他	83,766	1.0	98,450	△ 14,684	△ 14.9
合 計	8,043,000	100.0	8,191,000	△ 148,000	△ 1.8

令和6年度一般会計予算【歳入】款別構成比



令和6年度一般会計予算【歳出】目的別構成比



注) 構成比の数値は、表示単位未満を四捨五入しているため、個々の集計値の合計は必ずしも 100%とならない場合があります。

歳入の主な変化

■町 税

個人住民税は、国がデフレ完全脱却のための総合経済対策として実施する所得割の定額特別控除により減少する見通しで、固定資産税の償却資産は、大型太陽光発電設備の稼働に伴い大幅な増収となる見通しであることから、町税全体で、対前年度比 77,592千円増の 2,478,315千円を見込みました。

■地方交付税、地方譲与税等

地方交付税、地方譲与税等は、国の地方財政収支等を勘案し、それぞれを見込みました。なお、個人住民税の定額特別控除による減収分は、地方特例交付金で全額交付されるとされているため、増額を見込んでいます。

・地方譲与税	対前年度比 6,846千円減の95,398千円
・利子割交付金	対前年度比 203千円増の987千円
・配当割交付金	対前年度比 3,322千円減の15,321千円
・株式等譲渡所得割交付金	対前年度比 増減なしの8,211千円
・法人事業税交付金	対前年度比 15千円減の13,995千円
・地方消費税交付金	対前年度比 11,635千円減の326,984千円
・ゴルフ場利用税交付金	対前年度比 224千円増の9,957千円
・環境性能割交付金	対前年度比 1,167千円増の15,237千円
・地方特例交付金	対前年度比 56,200千円増の62,892千円
・地方交付税	対前年度比 20,000千円減の2,524,000千円
うち普通交付税	対前年度比 20,000千円減の2,231,000千円
うち特別交付税	対前年度比 増減なしの293,000千円
・交通安全対策特別交付金	対前年度比 465千円減の1,535千円

■国庫支出金

児童手当の拡充に伴う国庫負担金の増や、町道中野与井線踏切拡幅事業の完了等に伴う社会資本整備総合交付金の減等により、対前年度比 33,886千円減の622,589千円を見込みました。

■県支出金

県議会議員選挙委託金の減や、ほ場整備事業（高田西部）など土地改良事業にかかる県補助金の減等により、対前年度比 8,237千円減の602,417千円を見込みました。

■財産収入

売却可能資産の状況を踏まえた財産売払収入の増等により、対前年度比 4,849千円増の52,709千円を見込みました。

■寄附金

ふるさとづくり応援寄附金の減により対前年度比 59,501千円減の121,501千円を見込みました。

■繰入金

財政調整基金繰入金が対前年度246,582千円減となることから、繰入金全体では前年度比 239,786千円減の109,478千円を見込みました。

■町 債

防災行政無線整備事業等に充当するための新規発行、地方財政計画による臨時財政対策債の発行抑制等から、対前年度比 46,906千円増の563,593千円を見込みました。

歳出の主な変化

■議会費

議場の音響設備改修費用や議会電子化費用の増等により、対前年度比 28,007千円増の121,278千円を計上しました。

■総務費

国が進める税や戸籍等の自治体情報システムの標準化費用の増、ふるさと応援寄附金の減少に伴うお礼品返礼事務費の減等により、対前年度比 163,049千円減の1,178,929千円を計上しました。

■民生費

児童手当の拡充、町内私立認定こども園にかかる教育・保育給付費等の増、障害者介護給付費等の増等により、対前年度比 104,178千円増の1,608,233千円を計上しました。

■衛生費

高齢者の新型コロナウイルスワクチン接種対策費や、にしはりま環境事務組合負担金の増等により、対前年度比 36,115千円増の655,566千円を計上しました。

■農林水産業費

ほ場整備やため池整備事業など土地改良事業費の減や、治山事業の実施による増等により、対前年度比 18,575千円減の353,713千円を計上しました。

■商工費

工場設置奨励金の増等により、対前年度比 14,173千円増の143,596千円を計上しました。

■土木費

橋梁長寿命化事業費の減、町道中野与井線踏切拡幅事業の完了、ハイツあゆみ整備事業の実施による増等により、対前年度比 168,394千円減の429,016千円を計上しました。

■消防費

防災行政無線整備事業の実施や消防業務委託料の増等により、対前年度比 145,875千円増の543,411千円を計上しました。

■教育費

旧上郡幼稚園解体・跡地利用事業費の減、史跡山陽道野磨駅家跡公有化事業や旧山野里幼稚園解体事業の実施による増等により、対前年度比 27,636千円増の920,841千円を計上しました。

■公債費

過去に借り入れた地方債の元金償還開始等により、対前年度比 34,412千円増の898,552千円を計上しました。

■諸支出金

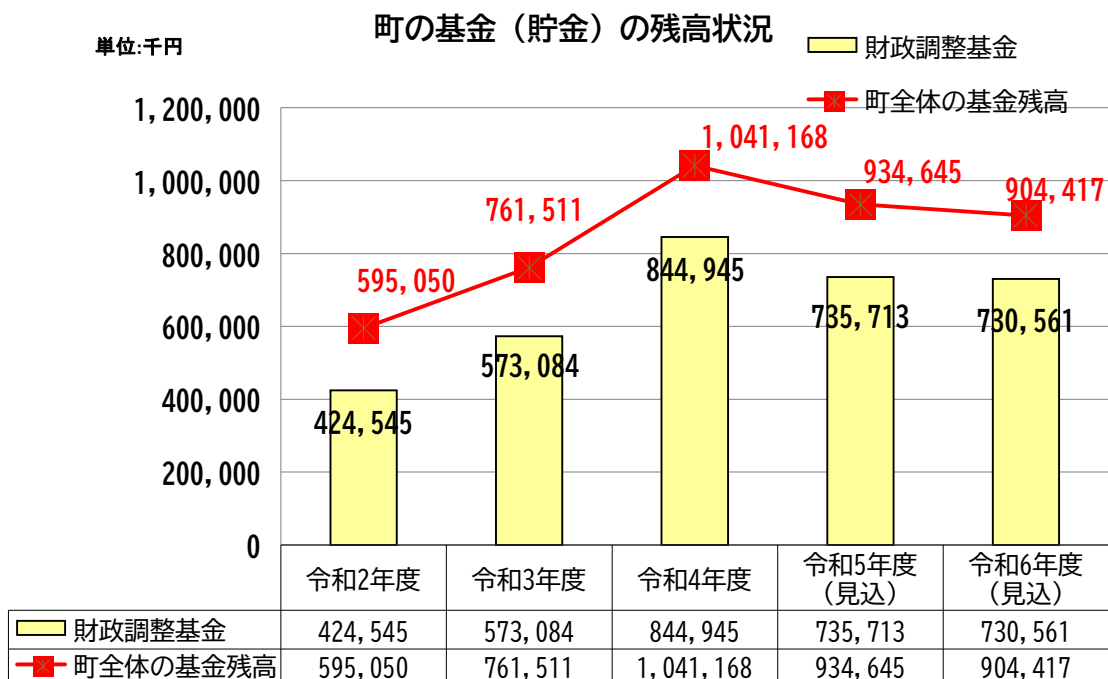
特別会計下水道事業繰出金の減や、後期高齢者医療の療養給付費負担金の増等により、対前年度比 188,378千円減の1,179,865千円を計上しました。

上郡町における基金の残高推移

(単位：千円)

区分	令和2年度	令和3年度	令和4年度	令和5年度 (見込)	令和6年度 (見込)
財政調整基金	424,545	573,084	844,945	735,713	730,561
町債減債基金	29	37	1,076	1,112	1,113
その他特目基金	170,476	188,390	195,147	197,820	172,743
合計	595,050	761,511	1,041,168	934,645	904,417

※国民健康保険事業財政調整基金、介護給付費準備基金、ケーブルテレビ施設改修基金を除く。



(単位：千円)

区分	令和4年度 末保有高	令和5年度見込			令和6年度末 保有高見込	町民1人あたり 千円
		積立金	取崩額	保有高		
財政調整基金	844,945	178,470	287,702	735,713	730,561	53
町債減債基金	1,076	36	0	1,112	1,113	0
その他特目基金	195,147	101,752	99,079	197,820	172,743	12
合計	1,041,168	280,258	386,781	934,645	904,417	65

※令和6年1月末人口 13,857人

上郡町における地方債残高（見込み）

（単位：千円）

一般会計	前年度末 現在高	償還元金	償還利子	公債費合計	当該年度 借入見込額	本年度末 現在高
令和4年度	9,707,088	925,654	55,936	981,590	438,669	9,220,103
令和5年度	9,220,103	838,324	51,321	889,645	501,393	8,883,172
令和6年度	8,883,172	845,014	52,538	897,552	708,693	8,746,851

※上記のうち、臨時財政対策債

（単位：千円）

臨時財政対策債	前年度末 現在高	償還元金	償還利子	公債費合計	当該年度 借入見込額	本年度末 現在高
令和4年度	3,833,820	393,284	6,633	399,917	84,469	3,525,005
令和5年度	3,525,005	281,926	5,900	287,826	37,693	3,280,772
令和6年度	3,280,772	296,056	5,938	301,994	23,693	3,008,409

（単位：千円）

下水道事業	前年度末 現在高	償還元金	償還利子	公債費合計	当該年度 借入見込額	本年度末 現在高
令和4年度	7,996,965	861,105	110,189	971,294	329,100	7,464,960
令和5年度	7,464,960	871,754	97,507	969,261	336,500	6,929,706
令和6年度	6,929,706	863,228	88,193	951,421	623,300	6,689,778

（単位：千円）

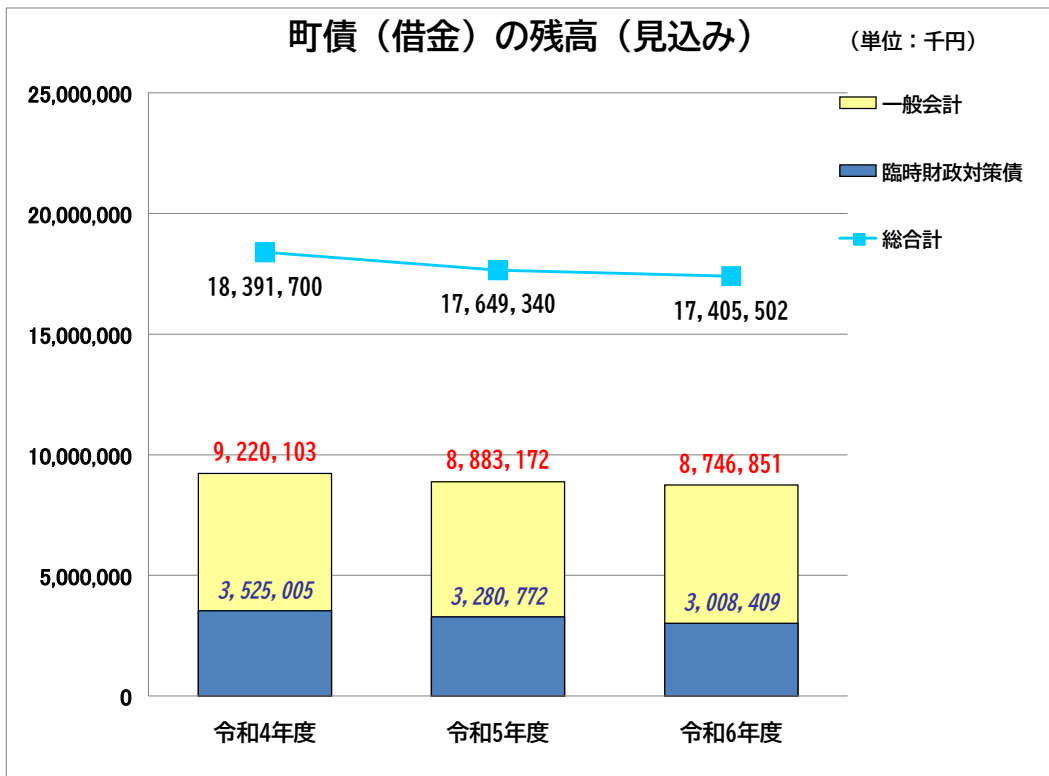
水道事業	前年度末 現在高	償還元金	償還利子	公債費合計	当該年度 借入見込額	本年度末 現在高
令和4年度	949,504	52,867	12,083	64,950	810,000	1,706,637
令和5年度	1,706,637	51,177	20,821	71,998	181,000	1,836,460
令和6年度	1,836,460	51,291	23,050	74,341	183,700	1,968,869

（単位：千円）

総合計	前年度末 現在高	償還元金	償還利子	公債費合計	当該年度 借入見込額	本年度末 現在高
令和4年度	18,653,557	1,839,626	178,208	2,017,834	1,577,769	18,391,700
令和5年度	18,391,700	1,761,254	169,651	1,930,905	1,018,893	17,649,340
令和6年度	17,649,340	1,759,530	163,777	1,923,308	1,515,693	17,405,502

※償還利子には、一時借入金利子は計上していません。

※端数の都合上、合計が一致しない場合があります。



令和6年度末の地方債残高（見込み）は次のとおりです。

会 計 名	地方債残高見込み	町民1人あたり
	百万円	千円
一 般 会 計	8,747	631
特 別 会 計 下 水 道 事 業	6,690	483
特 別 会 計 水 道 事 業	1,969	142
合 計	17,405	1,256

※令和6年1月末人口 13,857人