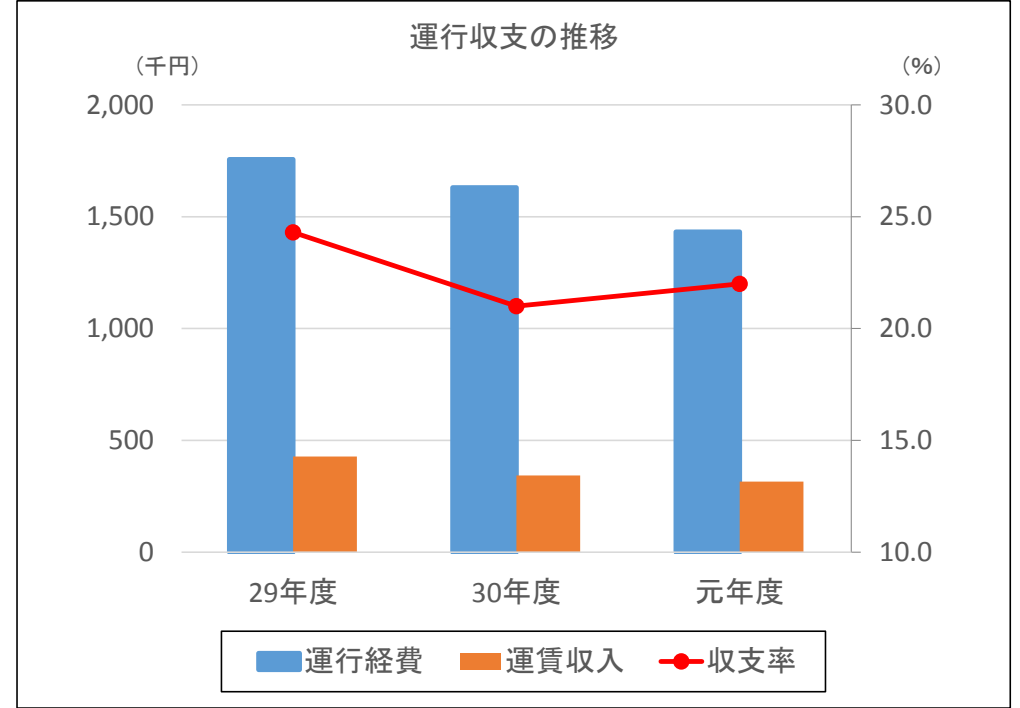
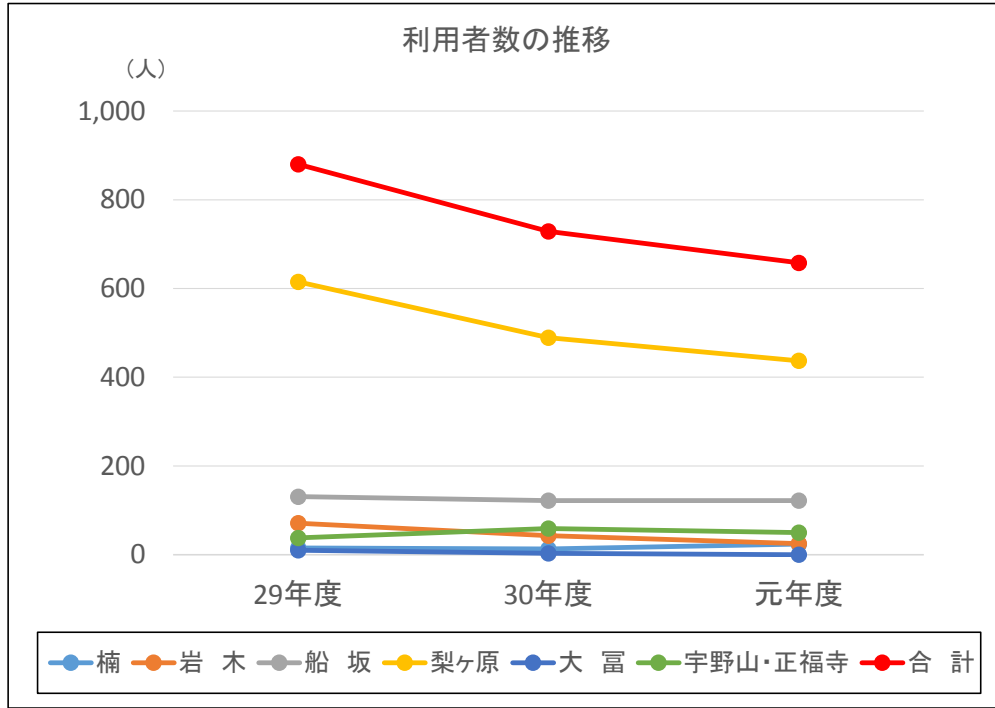


◆ほほえみタクシー利用状況



■利用者数 単位(人)

区域別	29年度	30年度	元年度
楠	15	13	24
岩木	71	43	25
船坂	131	122	122
梨ヶ原	615	489	437
大富	10	3	0
宇野山・正福寺	38	59	50
合計	880	729	658

■運行便数 単位(回)

区域別	29年度	30年度	元年度
楠	15	12	21
岩木	65	43	25
船坂	112	104	114
梨ヶ原	417	385	332
大富	10	3	0
宇野山・正福寺	38	58	50
合計	657	605	542

■運行経費 単位(千円)

区域別	29年度	30年度	元年度
楠	38	34	55
岩木	158	115	63
船坂	305	313	316
梨ヶ原	1,134	1,024	883
大富	33	7	0
宇野山・正福寺	88	137	115
合計	1,756	1,630	1,432

■運賃収入 単位(千円)

区域別	29年度	30年度	元年度
楠	11	9	13
岩木	28	25	14
船坂	100	84	89
梨ヶ原	273	212	191
大富	10	3	0
宇野山・正福寺	6	10	9
合計	428	343	316

■一便あたりの平均乗車人数 単位(人)

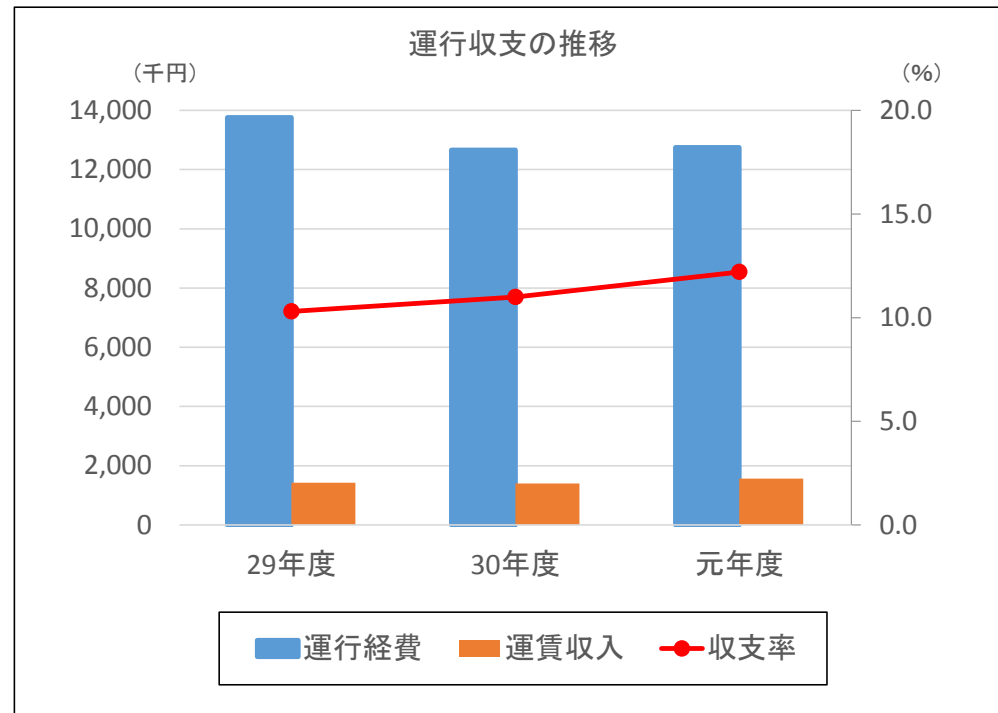
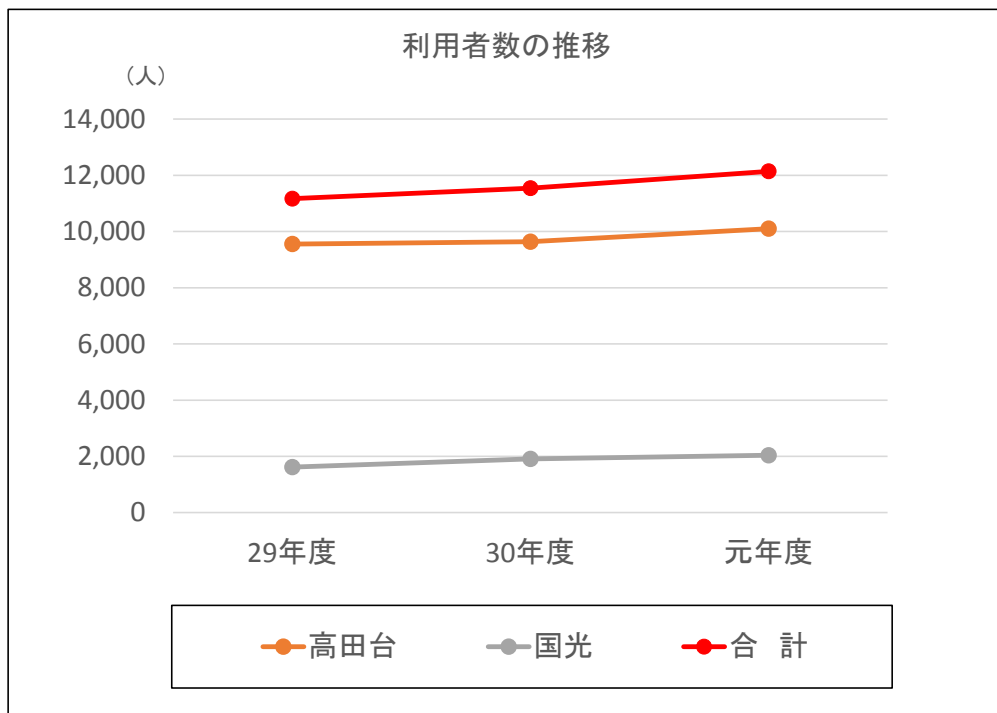
区域別	29年度	30年度	元年度
楠	1.0	1.1	1.1
岩木	1.1	1.0	1.0
船坂	1.2	1.2	1.1
梨ヶ原	1.5	1.3	1.3
大富	1.0	1.0	—
宇野山・正福寺	1.0	1.0	1.0
全区域	1.3	1.2	1.2

■収支率 単位(%)

区域別	29年度	30年度	元年度
楠	28.9	26.5	23.6
岩木	17.7	21.7	22.2
船坂	32.8	26.8	28.2
梨ヶ原	24.1	20.7	21.6
大富	30.3	42.9	—
宇野山・正福寺	6.8	7.3	7.8
全区域	24.3	21.0	22.0



◆愛のり号利用状況



■利用者数 単位(人)

系統別	29年度	30年度	元年度
高田台	9,552	9,638	10,099
国光	1,617	1,906	2,039
合計	11,169	11,544	12,138

■運行便数 単位(便)

系統別	29年度	30年度	元年度
高田台	2,930	2,920	2,930
国光	1,036	1,036	1,057
合計	3,966	3,956	3,987

■運行経費 単位(千円)

系統別	29年度	30年度	元年度
高田台	10,271	9,440	9,465
国光	3,493	3,221	3,284
合計	13,764	12,661	12,749

■運賃収入 単位(千円)

系統別	29年度	30年度	元年度
高田台	1,218	1,172	1,301
国光	206	232	263
合計	1,424	1,404	1,564

■一便あたりの平均乗車人数 単位(人)

系統別	29年度	30年度	元年度
高田台	3.3	3.3	3.4
国光	1.6	1.8	1.9
合計	2.8	2.9	3.0

■収支率 単位(%)

系統別	29年度	30年度	元年度
高田台	11.9	12.4	13.7
国光	5.9	7.2	8.0
合計	10.3	11.0	12.2

