

# 平成26年度 財政状況資料集

## 総括表（市町村）

都道府県名	兵庫県		市町村類型	IV-2	指定団体等の指定状況		区分	平成26年度(千円)	平成25年度(千円)	区分	平成26年度(千円・%)	平成25年度(千円・%)	
					財政健全化等	×							
市町村名	上郡町		地方交付税種地	2-2	財源超過	×	歳入総額	7,299,560	7,682,095	実質収支比率	2.2	3.4	
					首都	×	歳入歳出差引	7,188,810	7,497,685	経常収支比率	103.3	94.5	
					近畿	○	翌年度に繰越すべき財源	110,750	184,410	(※1)	(111.5)	(102.4)	
							標準財政規模	2,530	16,162	4,935,760	4,936,635		
人口	22年国調(人)		16,636		中部	×	実質収支	108,220	168,248	財政力指数	0.56	0.55	
	17年国調(人)		17,603		過疎	×	単年度収支	-60,028	91,512	公債費負担比率	18.9	17.4	
	増減率(%)		-5.5		山振	×	積立金	1,349	195,388	健全化判断比率			
					低開発	×	繰上償還金	32,514	-	実質赤字比率	-	-	
住民基本台帳人口	27.01.01(人)		16,154		22年国調	17年国調	低開発	×	積立金取崩し額	315,498	89,543	-	-
	うち日本人(人)		16,060		368	346	指数表選定	○	実質単年度収支	-341,663	197,357	18.1	17.1
	26.01.01(人)		16,397		5.0	4.3					238.6	257.5	
	うち日本人(人)		16,305		2,202	2,708							
	増減率(%)		-1.5		30.0	33.9							
	うち日本人(%)		-1.5		4,782	4,918							
面積(km <sup>2</sup> )	150.26				65.0	61.5							
人口密度(人/km <sup>2</sup> )	111												
世帯数(世帯)	5,870												
職員の状況													
特別職等	区分	定数	1人あたり平均給料月額(百円)	区分	職員数(人)	給料月額(百円)	1人あたり平均給料月額(百円)	地方債現在高	10,027,642	10,428,219			
	市区町村長	1	6,208	一般職員	134	409,236	3,054	うち公的資金	8,713,273	8,978,744			
	副市区町村長	1	6,061	うち消防職員	-	-	-	債務負担行為額(支出予定額)	44,331	106,802			
	教育長	1	5,772	うち技能労務職員	3	9,615	3,205	収益事業収入	-	-			
	議会議長	1	3,750	教育公務員	11	35,408	3,219	土地開発基金現在高	-	793,256			
	議会副議長	1	2,860	臨時職員	-	-	-	財政調整基金	407,340	621,489			
	議会議員	10	2,570	合計	145	444,644	3,067	減債基金	242	30,230			
				ラスバイレス指数			97.7	積立金現在高	147,528	110,216			
								その他特定目的基金					
一般会計等の一覧	一般会計	事業会計の一覧	事業会計	公営企業(法適)の一覧	公営企業(法非適)の一覧	関係する一部事務組合等一覧	関係する一部事務組合等一覧	地方公社・第三セクター等一覧				(※3)	
項番	会計名	項番	会計名	項番	会計名	項番	組合等名	項番	団体名				
(1)	一般会計	(4)	特別会計国民健康保険事業(事業勘定)	(7)	上郡町上水道事業会計	(8)	特別会計簡易水道事業	(11)	播磨高円広域事務組合(一般会計)				
(2)	特別会計公営墓園事業	(5)	特別会計介護保険事業			(9)	特別会計公共下水道事業	(12)	播磨高円広域事務組合(下水道事業会計)				
(3)	特別会計ケーブルテレビ管理運営事業	(6)	特別会計後期高齢者医療事業			(10)	特別会計農業集落排水事業	(13)	播磨高円広域事務組合(下水道事業会計)				
								(14)	にしはりま環境事務組合(一般会計)				
								(15)	安室ダム水道用水供給企業団				
								(16)	兵庫県市町村職員退職手当組合				
								(17)	兵庫県市町交通災害共済組合				
								(18)	兵庫県町議会議員公務災害補償組合				
								(19)	兵庫県後期高齢者医療広域連合(一般会計)				
								(20)	兵庫県後期高齢者医療広域連合(特別会計)				

(注釈) ※1: 経常収支比率の( )内の数値は、「減収補償(特例分)」及び「臨時財政対策債」を除いて算出したものである。  
 ※2: 各会計の一覧は主会計(10会計まで)を記載している。  
 ※3: 地方公共団体が損失補償等を行っている出資法人で、健全化法の算出対象となっている団体については、「地方公社・第三セクター等」の団体名に○印を付与している。  
 ※4: 資金不足比率欄には、資金が不足している会計のみ記載している。  
 ※5: 産業構造の比率は、分母を就業人口総数とし、平成22年国調は分類不能の産業を除き、平成17年国調は分類不能の産業を含んでいる。  
 ※6: 個人情報保護の観点から、対象となる職員数が1人又は2人の場合は、「給料月額(百円)」と「1人あたり給料月額(百円)」を「アスタリスク(\*)」としている。(その他、数値のない欄については、すべてハイフン(-)としている)。

(1) 普通会計の状況(市町村)

歳入の状況(単位:千円・%)				地方税の状況(単位:千円・%)				
区分	決算額	構成比	経常一般財源等	構成比	区分	収入済額	構成比	超過課税分
地方税	2,556,167	35.0	2,456,960	55.2	普通税	2,456,960	96.1	-
地方譲与税	95,053	1.3	95,053	2.1	法定普通税	2,456,960	96.1	-
利子割交付金	5,138	0.1	5,138	0.1	市町村民税	783,129	30.6	-
配当割交付金	18,938	0.3	18,938	0.4	個人均等割	26,908	1.1	-
株式等譲渡所得割交付金	10,289	0.1	10,289	0.2	所得割	628,473	24.6	-
地方消費税交付金	169,189	2.3	169,189	3.8	法人均等割	43,058	1.7	-
ゴルフ場利用税交付金	38,859	0.5	38,859	0.9	法人税割	84,690	3.3	-
特別地方消費税交付金	-	-	-	-	固定資産税	1,537,656	60.2	-
自動車取得税交付金	16,682	0.2	16,682	0.4	うち純固定資産税	1,518,456	59.4	-
軽油引取税交付金	-	-	-	-	軽自動車税	40,795	1.6	-
地方特例交付金	6,040	0.1	6,040	0.1	市町村たばこ税	95,380	3.7	-
地方交付税	1,845,340	25.3	1,609,398	36.1	釧産税	-	-	-
普通交付税	1,609,398	22.0	1,609,398	36.1	特別土地保有税	-	-	-
特別交付税	235,941	3.2	-	-	法定外普通税	-	-	-
震災復興特別交付税	1	0.0	-	-	目的税	99,207	3.9	-
(一般財源計)	4,761,695	65.2	4,426,546	99.4	法定目的税	99,207	3.9	-
交通安全対策特別交付金	2,757	0.0	2,757	0.1	入湯税	-	-	-
分担金・負担金	84,367	1.2	-	-	事業所税	-	-	-
使用料	119,761	1.6	14,053	0.3	都市計画税	99,207	3.9	-
手数料	38,392	0.5	-	-	水利地益税等	-	-	-
国庫支出金	518,575	7.1	-	-	法定外目的税	-	-	-
国有提供交付金(特別区財調交付金)	-	-	-	-	旧法による税	-	-	-
都道府県支出金	448,937	6.2	-	-	合計	2,556,167	100.0	-
財産収入	105,816	1.4	-	-				
寄附金	12,764	0.2	-	-				
繰入金	358,263	4.9	-	-				
繰越金	84,410	1.2	-	-				
諸収入	172,348	2.4	8,731	0.2				
地方債	591,475	8.1	-	-				
うち減収補填債(特例分)	-	-	-	-				
うち臨時財政対策債	350,475	4.8	-	-				
歳入合計	7,299,560	100.0	4,452,087	100.0				

区分		平成26年度		平成25年度	
徴収率	現・計	98.7	95.2	99.0	95.2
(%)	年・計	99.1	95.5	98.6	94.6
		98.4	95.2	99.2	95.8

公営事業等への繰出		国民健康保険事業会計の状況	
合計	1,503,380	実質収支	839
下水道	721,725	再差引収支	-9,121
上水道	157,218	加入世帯数(世帯)	2,541
簡易水道	24,600	被保険者数(人)	4,275
工業用水道	-	被保険者	83
国民健康保険	97,031	1人当り	88
その他	502,806	保険税(料)収入額	316
		国庫支出金	88
		保険給付費	316

歳出の状況(単位:千円・%)					
目的別歳出の状況(単位:千円・%)					
区分	決算額(A)	構成比	(A)のうち普通建設事業費	(A)のうち充当一般財源等	
議会費	112,264	1.6	-	-	112,264
総務費	809,871	11.3	-	-	652,682
民生費	1,814,566	25.2	-	-	1,037,303
衛生費	696,906	9.7	-	-	608,157
労働費	14,271	0.2	-	-	2,043
農林水産業費	438,421	6.1	-	92,907	367,243
商工費	44,075	0.6	-	-	42,049
土木費	860,970	12.0	-	-	703,490
消防費	453,186	6.3	-	-	343,615
教育費	798,886	11.1	-	-	650,718
災害復旧費	8,004	0.1	-	-	-
公債費	1,137,390	15.8	-	-	1,079,840
諸支出費	-	-	-	-	-
前年度繰上充用金	-	-	-	-	-
歳出合計	7,188,810	100.0	490,560	-	5,599,404

性質別歳出の状況(単位:千円・%)					
区分	決算額	構成比	充当一般財源等	経常経費充当一般財源等	経常収支比率
義務的経費計	3,181,264	44.3	2,450,568	2,397,771	49.9
人件費	1,249,649	17.4	1,127,141	1,107,719	23.1
うち職員給	765,973	10.7	652,981	-	-
扶助費	794,228	11.0	243,590	242,729	5.1
公債費	1,137,387	15.8	1,079,837	1,047,323	21.8
元利償還金	1,136,107	15.8	1,078,557	1,046,043	21.8
うち元金	992,052	13.8	934,502	901,988	18.8
うち利子	144,055	2.0	144,055	144,055	3.0
一時借入金利子	1,280	0.0	1,280	1,280	0.0
その他の経費	3,508,982	48.8	3,000,299	2,564,334	53.4
物件費	1,154,959	16.1	863,600	809,733	16.9
維持補修費	42,940	0.6	40,440	40,437	0.8
補助費等	950,547	13.2	835,166	591,257	12.3
うち一部事務組合負担金	233,147	3.2	233,147	210,575	4.4
繰出金	1,310,072	18.2	1,234,587	1,122,907	23.4
積立金	42,158	0.6	26,500	-	-
投資・出資金・貸付金	8,306	0.1	6	-	-
前年度繰上充用金	-	-	-	-	-
投資的経費計	498,564	6.9	148,537	-	-
うち人件費	62,309	0.9	62,309	-	-
普通建設事業費	490,560	6.8	148,537	-	-
うち補助	108,914	1.5	18,491	-	-
うち単独	377,744	5.3	128,928	-	-
災害復旧事業費	8,004	0.1	-	-	-
失業対策事業費	-	-	-	-	-
歳出合計	7,188,810	100.0	5,599,404	-	-

(注釈)  
 普通建設事業費の補助事業費には受託事業費のうちの補助事業費を含み、  
 単独事業費には同級他団体施行事業負担金及び受託事業費のうちの単独事業費を含む。

(2)各会計、関係団体の財政状況及び健全化判断比率（市町村）

平成26年度 兵庫県上野町

一般会計等の財政状況（単位：百万円）

会計名	歳入	歳出	形式収支	実質収支	他会計等からの繰入金	地方債現在高	備考
1 一般会計	7,194	7,103	91	89	358	9,958	
2 特別会計公営墓園事業	59	59	0	0	54	69	
3 特別会計ケーブルテレビ管理運営事業	101	81	20	20	0	-	
4							
5							
6							
7							
8							
9							
10							
11							
12							
13							
14							
15							
16							
17							
18							
19							
20							
21							
22							
23							
24							
25							
26							
27							
28							
29							
30							
31							
32							
33							
34							
35							
36							
37							
38							
39							
40							
41							
42							
43							
44							
45							
46							
47							
48							
49							
50							
51							
52							
53							
54							
55							
56							
57							
58							
59							
60							
61							
62							
63							
64							
65							
66							
67							
68							
69							
70							
71							
72							
73							
74							
75							
76							
77							
78							
79							
80							
81							
82							
83							
84							
85							
86							
87							
88							
89							
90							
91							
92							
93							
94							
95							
96							
97							
98							
99							
100							
101							
102							
103							
104							
105							
106							
107							
108							
109							
110							
111							
112							
113							
114							
115							
116							
117							
118							
119							
120							
121							
122							
123							
124							
125							
126							
127							
128							
129							
130							
131							
132							
133							
134							
135							
136							
137							
138							
139							
140							
141							
142							
143							
144							
145							
146							
147							
148							
149							
150							
151							
152							
153							
154							
155							
156							
157							
158							
159							
160							
161							
162							
163							
164							
165							
166							
167							
168							
169							
170							
171							
172							
173							
174							
175							
176							
177							
178							
179							
180							
181							
182							
183							
184							
185							
186							
187							
188							
189							
190							
191							
192							
193							
194							
195							
196							
197							
198							
199							
200							
201							
202							
203							
204							
205							
206							
207							
208							
209							
210							
211							
212							
213							
214							
215							
216							
217							
218							
219							
220							
221							
222							
223							
224							
225							
226							
227							
228							
229							
230							
231							
232							
233							
234							
235							
236							
237							
238							
23							

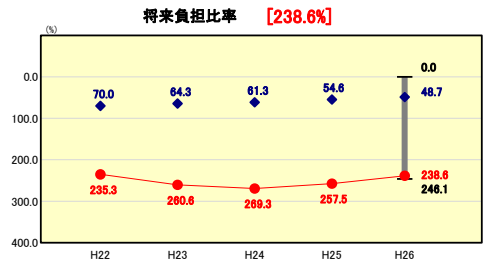
### (3) 市町村財政比較分析表(普通会計決算)

人口	16,154	人(H27.1.1現在)	-	%
うち日本人	16,060	人(H27.1.1現在)	-	%
面積	150.26	km <sup>2</sup>	-	%
歳入総額	7,299,560	千円	238.6	%
歳出総額	7,188,810	千円	-	%
実質収支	108,220	千円	-	%
標準財政規模	4,935,760	千円	-	%
地方債現在高	10,027,642	千円	-	%
実質赤字比率	-	%	-	%
連結実質赤字比率	-	%	-	%
実質公債費比率	18.1	%	-	%
将来負担比率	238.6	%	-	%
市町村類型	H22 IV-2 H23 IV-2 H24 IV-2			
(年度毎)	H25 IV-2 H26 IV-2			



※市町村類型とは、人口および産業構造等により全国の市町村を35のグループに分類したものである。当該団体と同じグループに属する団体を類似団体と言う。  
 ※平成27年度中に市町村合併した団体で、合併前の団体ごとの決算に基づく実質公債費比率及び将来負担比率を算出してない団体については、グラフを表記しない。  
 ※充当可能財源等が将来負担額を上回っている団体については、将来負担比率のグラフを表記しない。  
 ※「人件費・物件費等の状況」の決算額は、人件費、物件費及び維持補修費の合計である。ただし、人件費には事業費支弁人件費を含み、退職金は含まない。

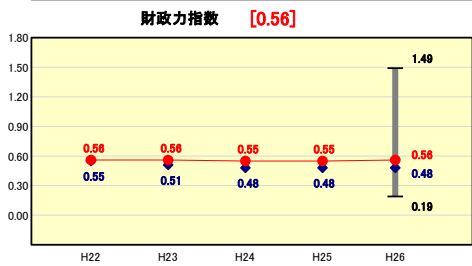
#### 将来負担の状況



**将来負担比率の分析欄**

区画整理、建設事業等の大規模事業に伴い多額の地方債を発行してきたことから、昨年度より改善されたものの、依然として類似団体の数値を大きく上回る結果となっている。今後は、地方債発行を伴う投資的経費の抑制と任意の繰上償還による地方債残高の縮減を図り、財政健全化に努めていく。

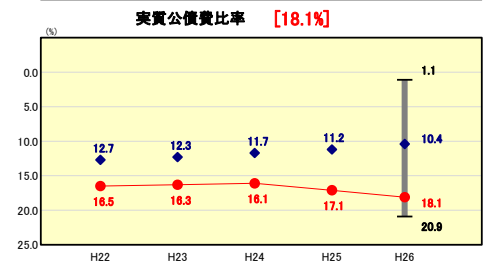
#### 財政力



**財政力指数の分析欄**

類似団体平均とはほぼ同水準ではあるが、人口の減少や全国平均を上回る高齢化率(平成26年末:32.9%)に加え、中心産業がないことなど財政基盤は非常に弱い。今後、更なる行財政改革による歳出削減や自主財源確保に取り組み、財政基盤の強化を図っていく。

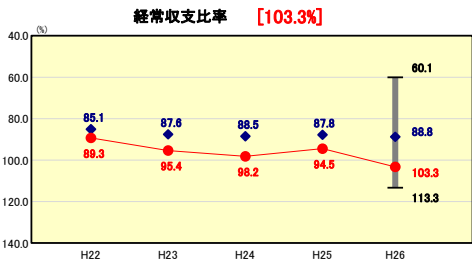
#### 公債費負担の状況



**実質公債費比率の分析欄**

類似団体と比較して高い水準にあり、区画整理事業債、教育施設の耐震化事業や学校給食センターの建設事業等の元金償還開始等により普通会計の元利償還金がピークを迎えたため、昨年度と比較して1.0ポイント上昇している。中長期の財政収支の見通しのもとに、事業の重要性や緊急性を勘案し、適正な事業実施に努めていく。

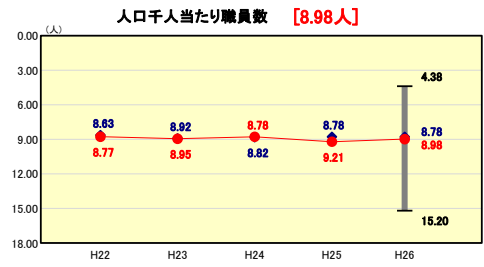
#### 財政構造の弾力性



**経常収支比率の分析欄**

臨時特例による給与削減措置の終了やX線自由電子レーザー施設SACLAの固定資産税減となり、前年度より8.8ポイント増となり、類似団体と比較して依然として高い数値となっているが、昨年度より町債は決算ベースで前年度比2.9%減となり、引き続き新たな地方債の発行抑制や徴収率向上、各種使用料の見直しといった歳入確保に努めていく。

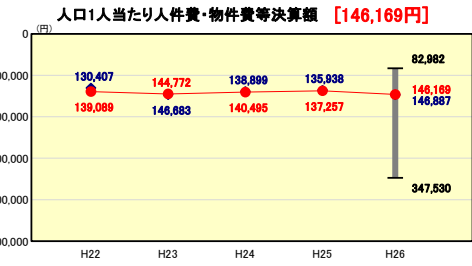
#### 定員管理の状況



**人口千人当たり職員数の分析欄**

定員適正化計画(計画期間:平成17年度~22年度)において、26人(▲13.5%)の削減を行い、類似団体平均と同水準で推移している。今後とも業務内容、勤務体系の見直しなど業務の効率を図り、適正な定員管理に努めていく。

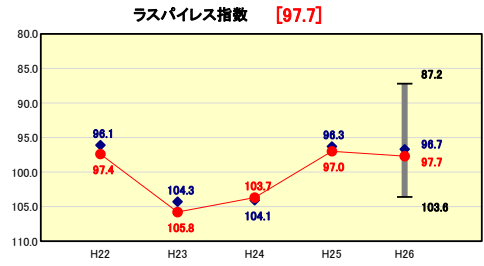
#### 人件費・物件費等の状況



**人口1人当たり人件費・物件費等決算額の分析欄**

臨時特例による給与削減措置の終了に伴い、前年度数値を上回ったが、類似団体内平均値を下回る結果となった。今後とも施設の統廃合、民間委託等による賃金等の抑制及び適正な職員の配置による人件費の削減に努め、行政コストの抑制を図っていく。

#### 給与水準(国との比較)



**ラスパイレズ指数の分析欄**

年功的給与体系の見直し等により、ラスパイレズ指数は類似団体平均と同水準で推移している。今後とも職務・職責に応じた給与構造への転換を図り、職員給与との適正化を図る。

# (4)-1 市町村経常経費分析表(普通会計決算)

平成26年度

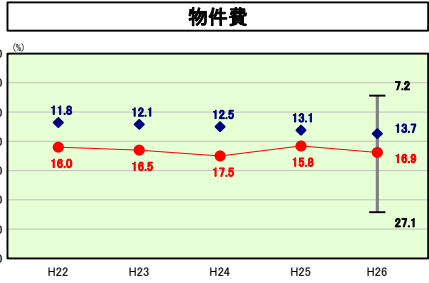
兵庫県上郡町

## 経常収支比率の分析

人口	16,154人	(H27.1.1現在)	実質赤字比率	-%
うち日本人	16,060人	(H27.1.1現在)	連結実質赤字比率	-%
面積	150.26km <sup>2</sup>		実質公債費比率	18.1%
歳入総額	7,299,560千円		将来負担比率	238.6%
歳出総額	7,188,810千円		市町村類型	H22 IV-2 H23 IV-2 H24 IV-2
実質収支	108,220千円		(年度毎)	H25 IV-2 H26 IV-2
標準財政規模	4,935,760千円			



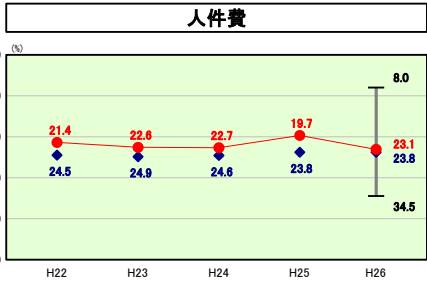
※ 市町村類型とは、人口および産業構造等により全国の市町村を35のグループに分類したものである。当該団体と同じグループに属する団体を類似団体と言う。



類似団体内順位 67/82 全国平均 14.3 兵庫県平均 12.1

**物件費の分析欄**

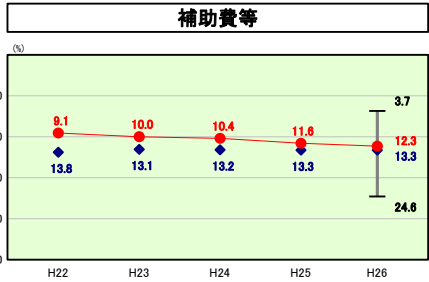
物件費に係る経常収支比率は、類似団体平均と比較すると高い水準で推移している。行財政改革のもと、臨時職員賃金の抑制、施設の統廃合等により物件費の抑制に努めているが、今後も更なる経費削減に努め、効率的な行政運営を図っていく。



類似団体内順位 36/82 全国平均 23.8 兵庫県平均 25.2

**人件費の分析欄**

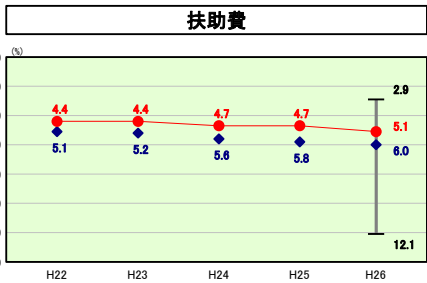
臨時特例による給与減額措置の終了により前年度と比較して3.4ポイント増加しているが、依然として類似団体平均を下回っている。要因としては消防業務を委託していることが挙げられる。今後は定員適正化計画及び人事評価制度により人件費の抑制に努めるとともに、臨時職員の賃金や一部事務組合の人件費に充てる負担金といった人件費に準じる費用についても抑制していく。



類似団体内順位 35/82 全国平均 10.1 兵庫県平均 8.4

**補助費等の分析欄**

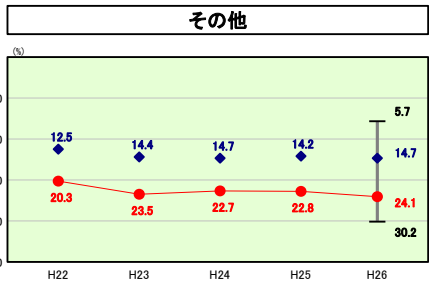
にははりま環境事務組合の元利償還金増による負担金の増加により上昇しているものの、行財政改革のもと、各種団体への補助金等の見直しを行い、類似団体平均より低い水準で推移している。今後も補助金の整理合理化を図り、引き続き低水準の維持に努めていく。



類似団体内順位 27/82 全国平均 11.7 兵庫県平均 12.1

**扶助費の分析欄**

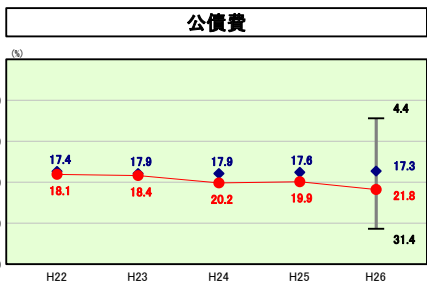
扶助費にかかる経常収支比率は類似団体を下回っているが、高齢化の進展等により社会保障関連経費は増加傾向にある。健康診断の受診率の引き上げによる疾病予防や特定検診の充実により扶助費の抑制に努めていく。



類似団体内順位 79/82 全国平均 13.2 兵庫県平均 12.6

**その他の分析欄**

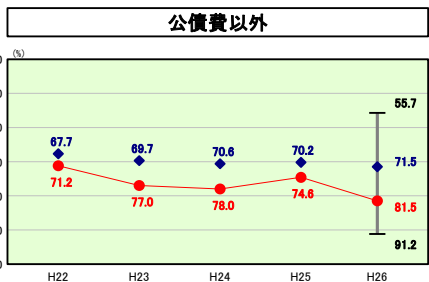
類似団体平均を大きく上回っているのは、下水道事業会計について、町域が広く処理施設が点在し、維持管理経費等が多額となっており、繰出金が必要となっていることによる。



類似団体内順位 69/82 全国平均 18.2 兵庫県平均 21.0

**公債費の分析欄**

公債費に係る経常収支比率は類似団体平均と比較して高い水準にある。区画整理等の大規模建設事業により発行した地方債の償還がピークを迎えたことによるものであり、今後も高い水準で推移すると見込まれる。中長期の財政収支の見通しのもとに、事業の緊急度や住民ニーズを把握した適切な事業実施に努めていく。また、町税の徴収率アップ、受益者負担の適正化(使用料・手数料の見直し)により一般財源確保に努める。



類似団体内順位 76/82 全国平均 73.1 兵庫県平均 71.4

**公債費以外の分析欄**

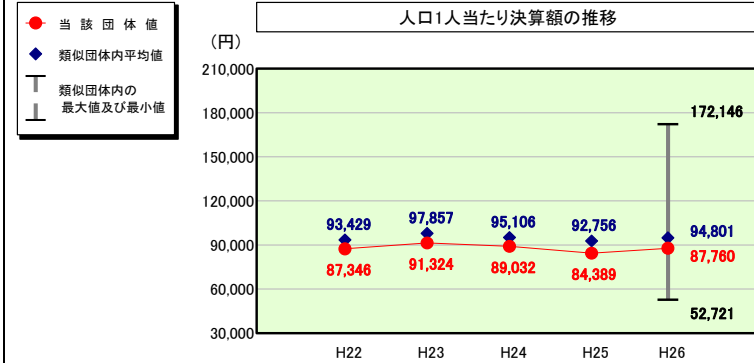
公債費以外に係る経常収支比率が類似団体平均を上回っているのは、物件費及び特別会計への繰出金が主な要因となっている。今後は増加傾向にある社会保障費等に対処しながら税の徴収率向上や各種使用料の見直しといった歳入確保に努めていく。

# (4)-2 市町村経常経費分析表(普通会計決算)

平成26年度

兵庫県上郡町

## 人件費及び人件費に準ずる費用の分析



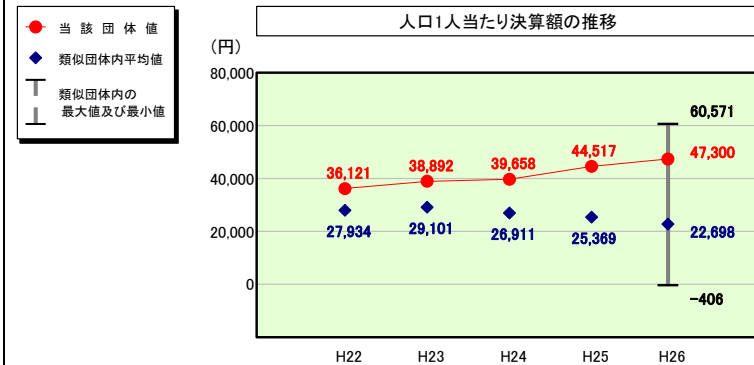
### 人件費及び人件費に準ずる費用

	当該団体決算額 (千円)	人口1人当たり決算額		
		当該団体(円)	類似団体平均(円)	対比(%)
人件費	1,249,649	77,358	77,799	▲ 0.6
賃金(物件費)	164,231	10,167	8,141	▲ 24.9
一部事務組合負担金(補助費等)	19,894	1,232	11,503	▲ 89.3
公営企業(法適)等に対する繰出し(補助費等)	-	-	578	-
公営企業(法適)等に対する繰出し(投資及び出資金・貸付金)	-	-	-	-
公営企業(法非適)等に対する繰出し(繰出金)	70,233	4,348	3,404	▲ 27.7
事業費支弁に係る職員の人件費(投資的経費)	62,309	3,857	1,859	▲ 107.5
▲退職金	▲ 148,649	▲ 9,202	▲ 8,484	▲ 8.5
合計	1,417,667	87,760	94,801	▲ 7.4

### 参考

	当該団体	類似団体平均	対比(差引)
人口1,000人当たり職員数(人)	8.98	8.78	0.20
ラスパイレズ指数	97.7	96.7	1.0

## 公債費及び公債費に準ずる費用の分析

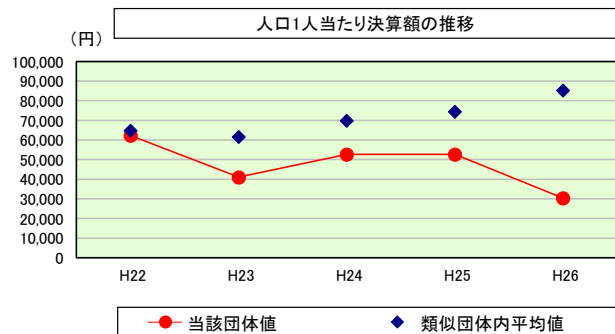


### 公債費及び公債費に準ずる費用(実質公債費比率の構成要素)

	当該団体決算額 (千円)	人口1人当たり決算額		
		当該団体(円)	類似団体平均(円)	対比(%)
元利償還金の額 (繰上償還額等を除く)	1,103,593	68,317	52,939	▲ 29.0
積立不足額を考慮して算定した額	-	-	-	-
満期一括償還地方債の一年当たりの元金償還金に相当するもの (年度割相当額)	-	-	6	-
公営企業に要する経費の財源とする地方債の償還の財源に 充てたと認められる繰入金	602,399	37,291	16,218	▲ 129.9
一部事務組合等の起こした地方債に充てたと認められる 補助金又は負担金	201,302	12,461	3,341	▲ 273.0
公債費に準ずる債務負担行為に係るもの	-	-	1,023	-
一時借入金利子 (同一団体における会計間の現金運用に係る利子は除く)	258	16	7	▲ 128.6
▲特定財源の額	▲ 146,441	▲ 9,065	▲ 3,044	▲ 197.8
▲地方債に係る元利償還金及び準元利償還金に要する経費として 普通交付税の額の算定に用いる基準財政需要額に算入された額	▲ 997,021	▲ 61,720	▲ 47,792	▲ 29.1
合計	764,090	47,300	22,698	▲ 108.4

※平成27年度中に市町村合併した団体で、合併前の団体ごとの決算に基づく実質公債費比率を算出していない団体については、グラフを表記しない。

## (参考) 普通建設事業費の分析



### 普通建設事業費

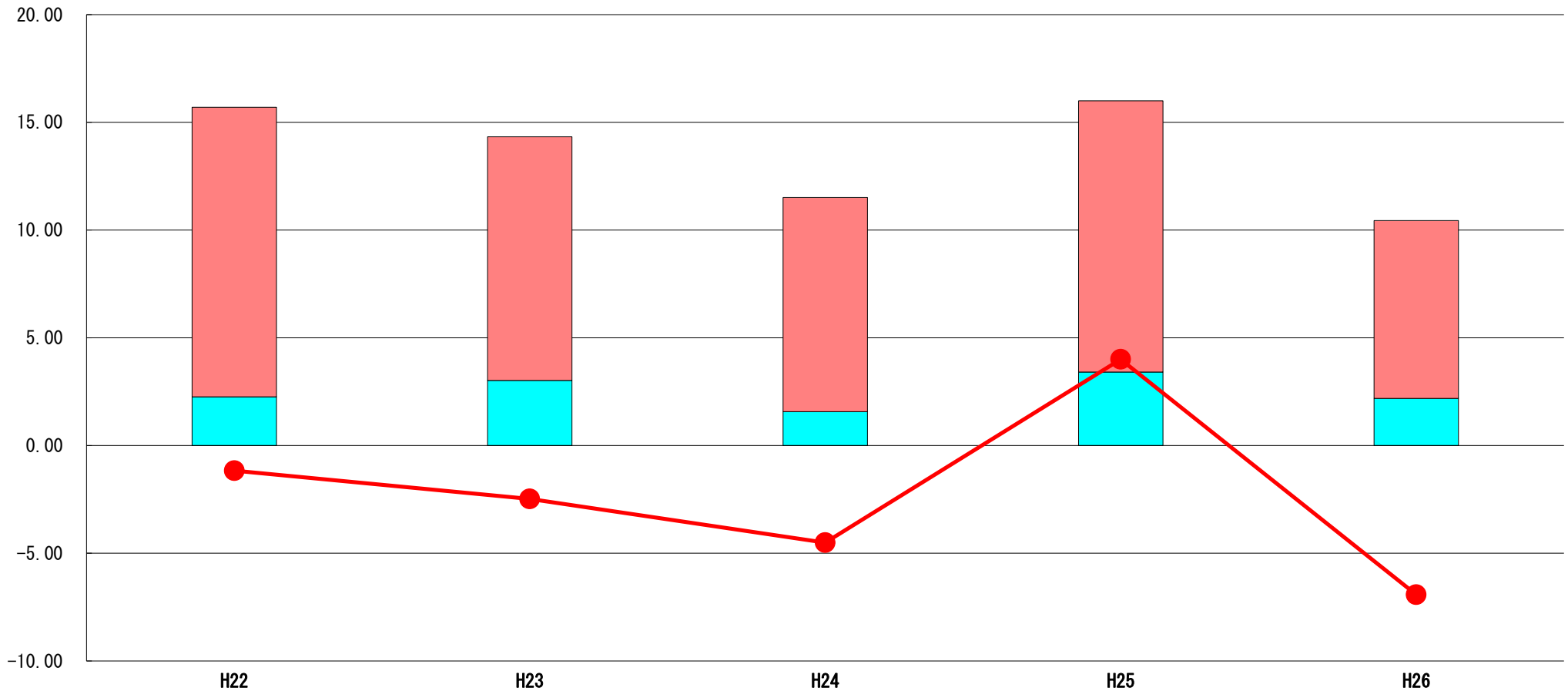
	当該団体決算額 (千円)	人口1人当たり決算額				
		当該団体(円)	増減率(%) (A)	類似団体平均(円)	増減率(%) (B)	(A)-(B)
H22	1,057,955	62,284	▲ 13.6	64,717	▲ 1.2	▲ 12.4
うち単独分	466,370	27,456	▲ 56.4	31,931	▲ 2.8	▲ 53.6
H23	687,563	41,019	▲ 34.1	61,557	▲ 4.9	▲ 29.2
うち単独分	570,937	34,061	24.1	32,497	1.8	22.3
H24	875,621	52,640	28.3	69,806	13.4	14.9
うち単独分	777,984	46,771	37.3	32,823	1.0	36.3
H25	862,889	52,625	0.0	74,444	6.6	▲ 6.6
うち単独分	671,914	40,978	▲ 12.4	34,175	4.1	▲ 16.5
H26	490,560	30,368	▲ 42.3	85,205	14.5	▲ 56.8
うち単独分	377,744	23,384	▲ 42.9	38,847	13.7	▲ 56.6
過去5年間平均	794,918	47,787	▲ 12.3	71,146	5.7	▲ 18.0
うち単独分	572,990	34,530	▲ 10.1	34,055	3.6	▲ 13.7

# (5) 実質収支比率等に係る経年分析（市町村）




平成26年度

兵庫県上郡町

標準財政規模比（%）



標準財政規模比（%）

区分	年度	H22	H23	H24	H25	H26
 財政調整基金残高		13.44	11.31	9.94	12.59	8.25
 実質収支額		2.26	3.02	1.57	3.41	2.19
 実質単年度収支		▲ 1.17	▲ 2.48	▲ 4.51	4.00	▲ 6.92

### 分析欄

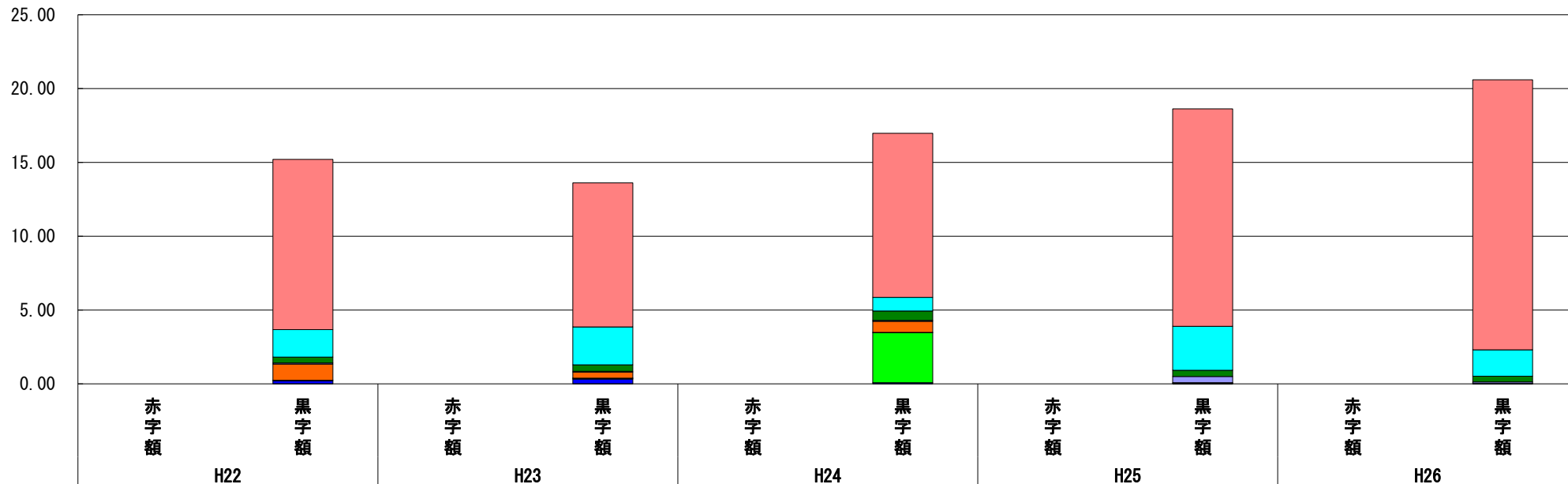
今年度はX線自由電子レーザー施設SACLAの減価償却による固定資産税の減、及び同設備の固定資産税の前年度過少算定による普通交付税の減等により、財政調整基金の取り崩しを行ったことにより、実質単年度収支がマイナスとなった。今後は、行財政改革の推進を図りながら、自主財源の確保、歳出削減に取り組み、財政調整基金の取り崩し抑制を図る。

## (6) 連結実質赤字比率に係る赤字・黒字の構成分析（市町村）

平成26年度

兵庫県上郡町

標準財政規模比（％）



標準財政規模比（％）

会計	年度	H22	H23	H24	H25	H26
上郡町上水道事業会計		11.53	9.75	11.11	14.72	18.29
一般会計		1.86	2.57	0.93	2.98	1.79
特別会計ケーブルテレビ管理運営事業		0.40	0.44	0.63	0.42	0.39
特別会計介護保険事業		0.07	0.05	0.06	0.42	0.11
特別会計国民健康保険事業（事業勘定）		1.10	0.41	0.75	0.02	0.01
特別会計簡易水道事業		0.01	0.01	0.01	0.03	0.01
特別会計公共下水道事業		0.02	0.01	0.01	0.01	0.00
特別会計農業集落排水事業		0.00	0.05	3.39	0.02	0.00
其他会計（赤字）		-	-	-	-	-
其他会計（黒字）		0.21	0.32	0.08	0.00	0.00

### 分析欄

連結実質赤字比率については、全会計において黒字決算であり赤字比率はない。しかしながら、下水道事業会計においては、平成20年度に約10%の料金改定に取り組んだが依然として一般会計からの繰入金が多額となっている。また、介護保険事業会計においても一般会計からの繰入金が多額となっている。経費削減や使用料、保険料の適正化等を図りながら繰出金の抑制に取り組み、健全な財政運営を行っていく必要がある。

※平成27年度中に市町村合併した団体で、合併前の団体ごとの決算に基づく連結実質赤字比率を算出していない団体については、グラフを表記しない。

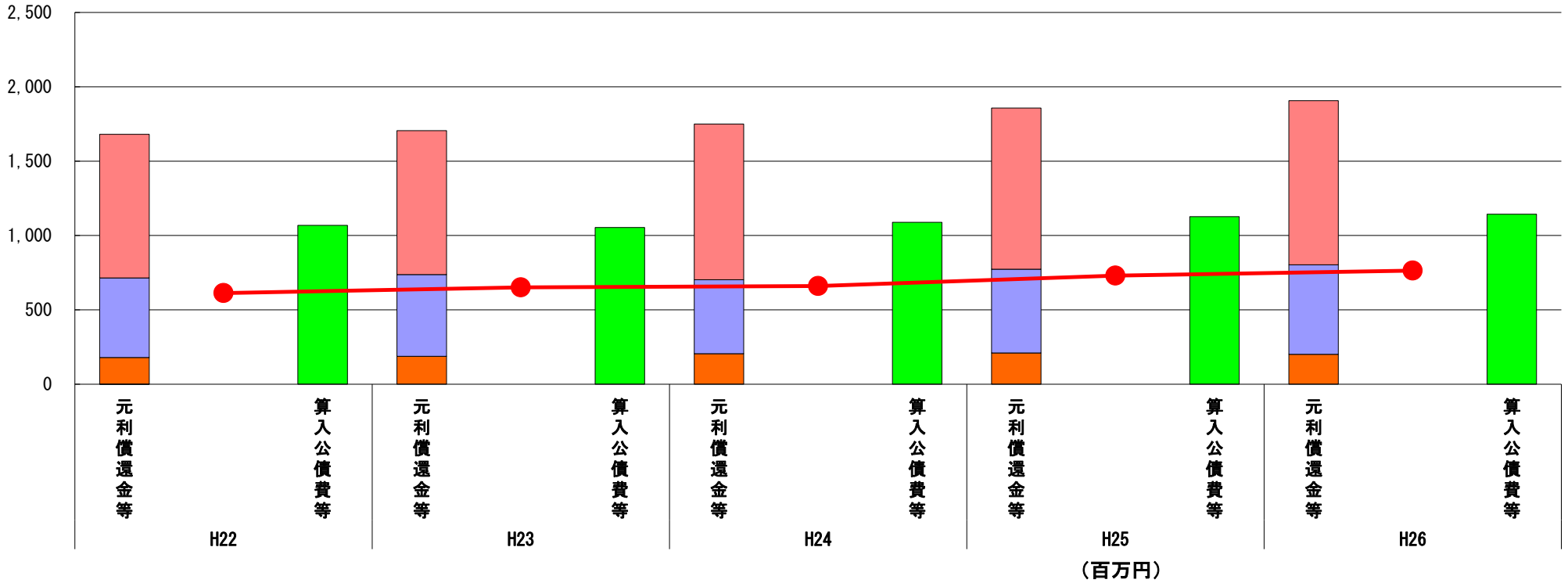


# (7) 実質公債費比率（分子）の構造（市町村）

平成26年度

兵庫県上郡町

(百万円)



分子の構造		年度	H22	H23	H24	H25	H26
元利償還金等(A)	元利償還金		966	968	1,046	1,084	1,104
	減債基金積立不足算定額		-	-	-	-	-
	満期一括償還地方債に係る年度割相当額		-	-	-	-	-
	公営企業債の元利償還金に対する繰入金		535	549	498	563	602
	組合等が起こした地方債の元利償還金に対する負担金等		179	188	205	210	201
	債務負担行為に基づく支出額		-	-	-	-	-
	一時借入金の利子		1	0	0	0	0
算入公債費等(B)	算入公債費等		1,068	1,054	1,089	1,127	1,143
(A) - (B)	実質公債費比率の分子		613	651	660	730	764

**分析欄**

実質公債費比率の分子となる元利償還金は、区画整理事業や下水道事業等の大規模事業により発行した地方債償還や、組合等が起こした地方債の元利償還金に対する負担金等により、ピークを迎えている。今後も高い水準で推移すると見込まれ、中長期の財政収支の見通しのもとに、事業の重要性や緊急性を勘案し、適正な事業実施に努めていく。

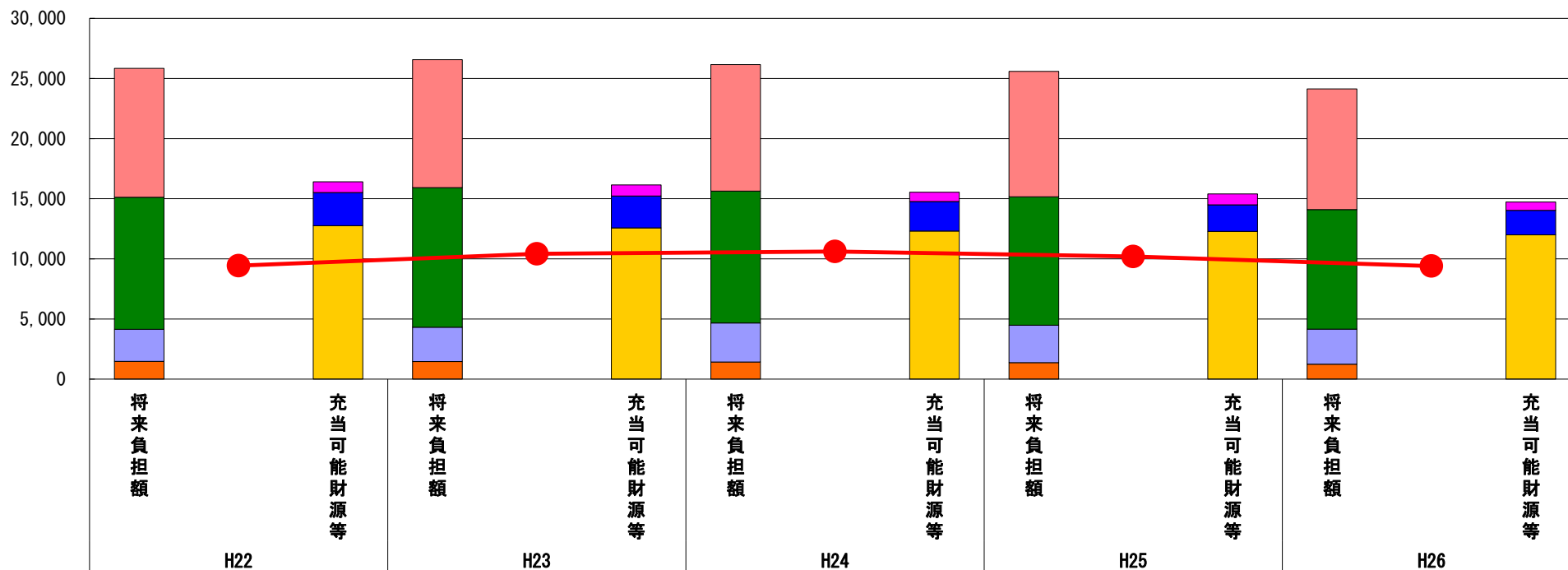
※平成27年度中に市町村合併した団体で、合併前の団体ごとの決算に基づく実質公債費比率を算出していない団体については、グラフを表記しない。

### (8) 将来負担比率（分子）の構造（市町村）

平成26年度

兵庫県上郡町

(百万円)



(百万円)

分子の構造		年度	H22	H23	H24	H25	H26
将来負担額 (A)	一般会計等に係る地方債の現在高		10,720	10,639	10,516	10,428	10,028
	債務負担行為に基づく支出予定額		-	-	-	-	-
	公営企業債等繰入見込額		10,988	11,614	10,969	10,682	9,946
	組合等負担等見込額		2,665	2,838	3,241	3,119	2,916
	退職手当負担見込額		1,475	1,470	1,425	1,366	1,239
	設立法人等の負債額等負担見込額		-	-	-	-	-
	連結実質赤字額		-	-	-	-	-
	組合等連結実質赤字額負担見込額		-	-	-	-	-
充当可能財源等 (B)	充当可能基金		896	909	776	908	693
	充当可能特定歳入		2,767	2,651	2,445	2,210	2,032
	基準財政需要額算入見込額		12,754	12,582	12,319	12,285	12,003
(A) - (B)	将来負担比率の分子		9,431	10,419	10,612	10,192	9,401

#### 分析欄

新たな投資的事業を極力抑制し、新規地方債の発行を抑えているため、一般会計等に係る地方債は年々減少している。今後も事業の重要性や緊急性を勘案し、地方債発行を伴う投資的経費の抑制に努める。

※平成27年度中に市町村合併した団体で、合併前の団体ごとの決算に基づく将来負担比率を算出していない団体については、グラフを表記しない。