


令和5(2023)年度  
当初予算案の概要



上 郡 町

総 額 157億4,595万4千円 (対前年度比 -4.7%)

【内 訳】

一般会計 81億9,100万円 (対前年度比 +2.2%)  
特別会計 41億5,788万円7千円 (対前年度比 -4.4%)  
企業会計 33億9,706万7千円 (対前年度比 -18.4%)

先導的・重点的な取り組み

I 子どもと環境をより大切にするまちへ

II 若者を惹きつける持続可能な  
地域づくりの推進

III 地域の強みを活かした新たな魅力の創出

IV デジタル技術を活用した  
「職・住・育」の充実

V 町政運営の改革

【主要事業】

- 妊産婦健康診査費補助事業
- 初回産科受診料助成事業
- 出産祝い金事業
- こども医療 入院医療費助成拡充 (高校3年生まで)
- 学校給食事業 (中学校)
- 2歳児・3歳児食育支援事業
- 持続可能な地域づくり事業
- 「赤松円心」イメージキャラクター作成事業
- ローカル鉄道を生かした広域周遊促進事業
- 観光協会法人化支援事業
- 有機農業推進、スマートグラス実証事業
- デジタル・トランスフォーメーション促進事業
- 移住・定住促進事業
- ICT支援員配置事業
- こども家庭センター開設準備事業

# 令和5年度各会計予算総括表

(単位：千円、%)

会 計 名		令和5年度	令和4年度	増 減 額	増減率
一 般 会 計		8,191,000	8,016,000	175,000	2.2
特 別 会 計	国 民 健 康 保 険 事 業	1,908,311	2,100,057	△ 191,746	△ 9.1
	後 期 高 齢 者 医 療 事 業	309,220	284,749	24,471	8.6
	介 護 保 険 事 業	1,830,684	1,822,648	8,036	0.4
	簡 易 水 道 事 業	—	38,150	△ 38,150	皆減
	公 営 墓 園 事 業	3,513	3,496	17	0.5
	ケーブルテレビ管理運営事業	106,159	98,400	7,759	7.9
	特 別 会 計	4,157,887	4,347,500	△ 189,613	△ 4.4
	水 道 事 業	1,106,803	2,081,683	△ 974,880	△ 46.8
	下 水 道 事 業	2,290,264	2,079,915	210,349	10.1
	企 業 会 計	3,397,067	4,161,598	△ 764,531	△ 18.4
特 別 会 計 ・ 企 業 会 計		7,554,954	8,509,098	△ 954,144	△ 11.2
合 計		15,745,954	16,525,098	△ 779,144	△ 4.7

## 令和5(2023)年度上郡町予算(案)の概要 (分野別の取り組み)

### I. 安全安心で快適に住み続けられるまちづくり

・ハイツあゆみ長寿命化事業	6,000 千円	新規
・消防団員報酬	17,437 千円	拡充
・地域公共交通活性化事業	58,459 千円	拡充
・防犯カメラ整備事業	480 千円	
・災害廃棄物処理計画の策定	5,676 千円	
・防災行政無線整備事業	14,022 千円	
・住宅耐震化改修等補助事業	2,350 千円	
・急傾斜地崩壊対策事業	13,500 千円	
・町道中野与井線馬場参踏切拡幅事業	120,000 千円	
・橋梁長寿命化事業	77,000 千円	
・老朽危険空き家除去支援事業	1,600 千円	
・上下水道整備事業		
上水)高田台老朽送配水管更新耐震化事業	251,570 千円	
与井地区送配水管更新耐震化事業	57,200 千円	
下水)上郡浄化センター長寿命化対策事業	220,000 千円	
高田台分区マンホール蓋取替事業	16,000 千円	
下水道施設統合事業	15,000 千円	

### II. 地域で支え合い健やかに暮らせるまちづくり

・初回産科受診料助成事業	60 千円	新規
・2歳児・3歳児食育支援事業	203 千円	新規
・こども家庭センター開設準備事業	6,458 千円	新規
・妊産婦健康診査費補助事業	4,580 千円	拡充
うち多胎妊婦の妊婦健康診査支援事業	50 千円	
・こども医療 入院医療費助成拡充(高校3年生まで)	840 千円	拡充
※今回の拡充対象となる高校生入院医療費助成に要する経費を記載		
・外出支援事業	6,051 千円	拡充
・認知症対策事業	5,347 千円	拡充
・訪問看護ステーション事業	25,330 千円	拡充
・出産・子育て応援給付金事業	6,034 千円	
・出産祝い金事業	5,000 千円	
・育児パッケージ配布事業	900 千円	
・結婚新生活支援補助金交付事業	900 千円	
・産婦健康診査費補助事業	250 千円	
・妊婦歯科健康診査事業	75 千円	
・がん患者アピアランスサポート事業	150 千円	
・小児・妊婦インフルエンザ予防接種費助成事業	2,183 千円	
・新生児聴覚検査費補助事業	400 千円	

・産後ケア事業	433	千円	
・風しん予防接種費等助成事業	3,541	千円	
・町ぐるみ健診・各種がん検診の実施	30,916	千円	
・モロげんきくん健康ポイント事業	1,500	千円	
・障がい者の権利擁護支援事業	213	千円	
・介護予防・日常生活支援総合事業	45,591	千円	
・福祉資格取得助成事業	500	千円	

### Ⅲ. 人・地域・文化を愛する人を育むまちづくり

・ICT支援員配置事業	1,651	千円	新規
・中学校部活動の地域移行検討協議会設置	94	千円	新規
・コミュニティスクール導入事業	401	千円	新規
・播磨科学公園都市圏域定住自立圏読書活動推進事業 (上郡町立図書館施設用備品購入費)	796	千円	新規
・男女共同参画関連図書を購入	90	千円	新規
・栖雲寺(せいうじ)跡発掘10周年記念特別展	587	千円	新規
・学校給食事業(中学校)	28,927	千円	拡充
※今回の拡充対象となる中学生への給食提供に要する経費を記載			
・小・中学校外国語指導助手[ALT]派遣事業	9,900	千円	拡充
・水泳指導委託事業	5,782	千円	拡充
・旧上郡幼稚園解体・跡地利用事業	83,800	千円	拡充
・小・中学校学習者用デジタル教科書普及促進事業	1,888	千円	
・教育研修所研修委託料	1,600	千円	
・地域人材を活用した小学校英語教育支援充実事業	700	千円	
・山陽道野磨駅家跡内容確認調査	7,086	千円	
・山陽道野磨駅家跡公有化事業	30,064	千円	
・スポーツセンター施設改修事業	25,224	千円	

### Ⅳ. 地域資源を活かした雇用の創出とにぎわいのあるまちづくり

・「赤松円心」イメージキャラクター作成事業	637	千円	新規
・お城EXPO in 姫路出展	289	千円	新規
・ローカル鉄道を生かした広域周遊促進事業	330	千円	新規
・ピュアランドあり方検討委員会設置	457	千円	新規
・有機農業推進、スマートグラス実証事業	18,800	千円	新規
・観光協会法人化支援事業	6,375	千円	拡充
※法人移行支援に要する経費を記載			
・農産物ブランド事業	1,500	千円	拡充
・新規就農者支援事業(家賃補助・スマート農業・環境配慮型推進補助)	1,722	千円	拡充
・有害鳥獣防除対策事業	2,559	千円	拡充
・圏域内観光モニターツアーの実施	4,000	千円	

・地域活性化起業人設置	7,538 千円
・町内農産物イメージアップ支援事業（農産物コンテスト）	200 千円
・土産品開発支援事業	400 千円
・創業支援事業[商工会委託事業]	520 千円
・ふるさと納税による地域資源・情報の発信	102,161 千円
・企業立地支援事業	25,893 千円
・川まつりの開催[観光協会補助]	3,000 千円
・地域資源活用イベント支援事業	2,200 千円
・農福連携事業	640 千円
・多面的機能支払交付金	66,203 千円
・環境保全型農業直接支払交付金	3,313 千円
・中山間地域等直接支払事業	10,217 千円

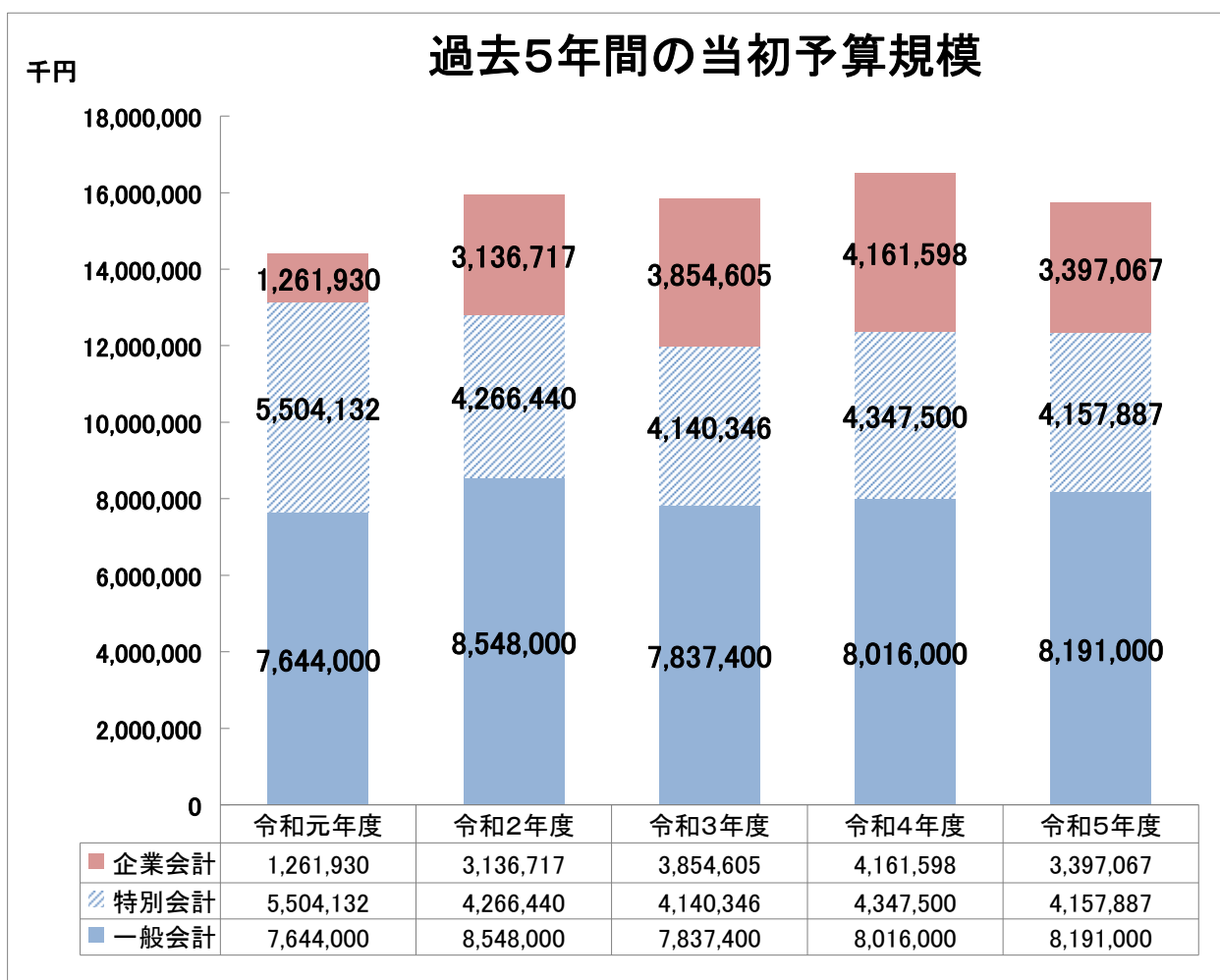
## V. みんなで創り進めるまちづくり

・持続可能な地域づくり事業		新規
早稲田大学等との連携事業	1,178 千円	新規
国版地域おこし協力隊事業	9,592 千円	新規
・移住・定住促進事業		拡充
SEO対策（検索エンジン最適化）事業	2,640 千円	新規
空き家バンクPR事業	400 千円	新規
移住・定住者向け総合サイト構築	—	拡充
若者住宅取得奨励金	6,100 千円	
お試し暮らし住宅提供事業	1,274 千円	
三世代同居支援事業	300 千円	
中古住宅取得費補助事業	681 千円	
定住応援支援事業	2,175 千円	
首都圏からの移住等支援事業	1,000 千円	
新築住宅取得にかかる固定資産税の課税免除	3,045 千円	
・デジタル・トランスフォーメーション促進事業	40,299 千円	拡充
・上郡高等学校地域活性化事業	300 千円	
・東備西播定住自立圏形成推進事業	4,000 千円	
・播磨科学公園都市定住自立圏事業	—	
・播磨圏域連携中枢都市圏形成事業・三県境地域創生会議事業	—	
・空き家活用支援事業	2,000 千円	
・結婚活動支援事業	400 千円	
・多文化共生推進事業	596 千円	

## 上郡町における各会計当初予算の推移

(単位:千円)

会計名	令和元年度	令和2年度	令和3年度	令和4年度	令和5年度
一般会計	7,644,000	8,548,000	7,837,400	8,016,000	8,191,000
国民健康保険事業	2,062,201	2,075,923	1,875,530	2,100,057	1,908,311
後期高齢者医療事業	265,959	270,809	282,268	284,749	309,220
介護保険事業	1,773,339	1,804,667	1,841,979	1,822,648	1,830,684
簡易水道事業	38,533	37,530	38,036	38,150	-
農業集落排水事業	380,585	-	-	-	-
公共下水道事業	906,585	-	-	-	-
公営墓園事業	3,530	3,499	3,507	3,496	3,513
ケーブルテレビ管理運営事業	73,400	74,012	99,026	98,400	106,159
特別会計	5,504,132	4,266,440	4,140,346	4,347,500	4,157,887
水道事業	1,261,930	1,087,460	1,729,899	2,081,683	1,106,803
下水道事業	-	2,049,257	2,124,706	2,079,915	2,290,264
企業会計	1,261,930	3,136,717	3,854,605	4,161,598	3,397,067
特別会計・企業会計	6,766,062	7,403,157	7,994,951	8,509,098	7,554,954
合計	14,410,062	15,951,157	15,832,351	16,525,098	15,745,954

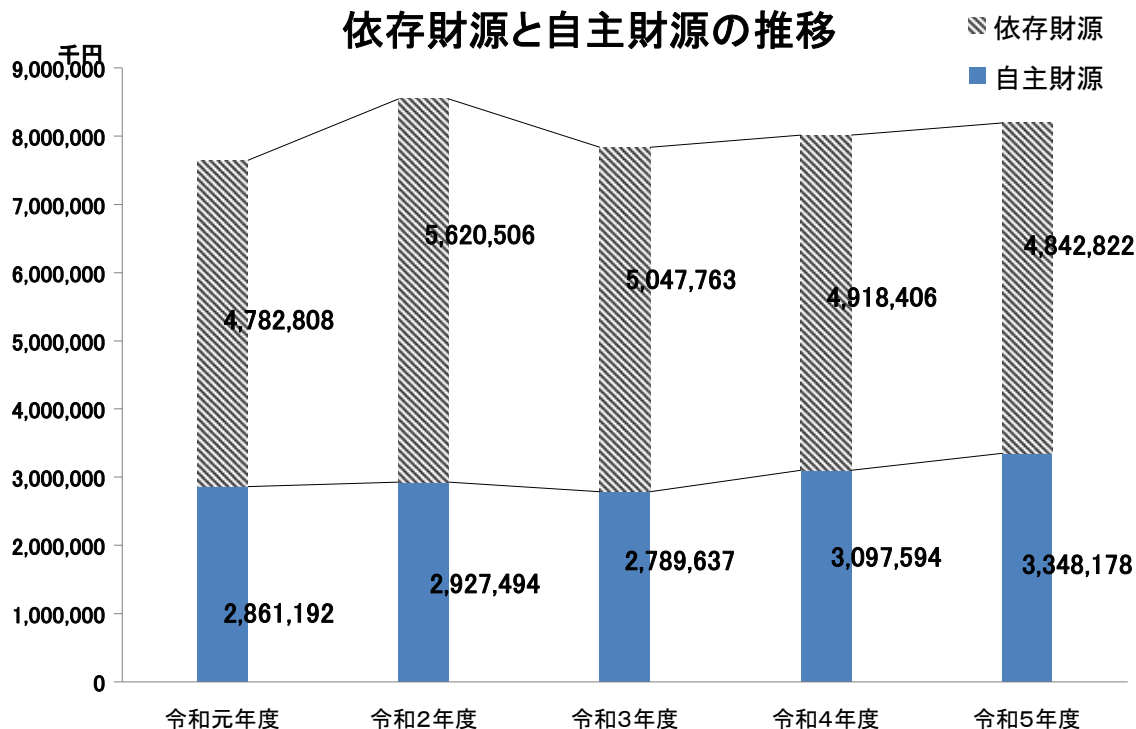


# 一般会計における財源状況の推移

(単位：千円)

科 目		令和元年度 予 算	令和2年度 予 算	令和3年度 予 算	令和4年度 予 算	令和5年度 予 算
自主財源	町 税	2,294,829	2,223,290	2,162,485	2,420,202	2,400,723
	分担金及び負担金	42,403	45,938	43,897	58,083	58,113
	使用料及び手数料	123,245	118,697	110,847	109,254	108,205
	財 産 収 入	56,823	53,875	47,519	46,603	47,860
	寄 附 金	100,002	150,002	150,002	161,002	181,002
	繰 入 金	89,806	182,669	104,474	130,704	349,264
	繰 越 金	10,000	10,000	10,000	10,000	10,000
	諸 収 入	144,084	143,023	160,413	161,746	193,011
	小 計	2,861,192	2,927,494	2,789,637	3,097,594	3,348,178
依存財源	地 方 譲 与 税	99,390	104,031	101,822	107,008	102,244
	利子割交付金	2,822	1,605	1,906	1,651	784
	配当割交付金	13,874	11,010	11,118	11,352	18,643
	株式等譲渡所得割交付金	12,577	6,688	7,416	13,223	8,211
	法人事業税交付金	—	8,319	10,589	13,441	14,010
	地方消費税交付金	256,211	309,351	294,456	323,399	338,619
	ゴルフ場利用税交付金	23,485	18,027	16,639	11,471	9,733
	自動車取得税交付金	20,935	—	—	—	—
	環境性能割交付金	12,134	21,137	13,240	14,326	14,070
	地方特例交付金	20,869	11,288	34,436	7,086	6,692
	地方交付税	2,141,993	2,235,000	2,325,000	2,335,000	2,544,000
	交通安全特別対策交付金	3,000	2,300	2,300	2,600	2,000
	国庫支出金	663,941	951,776	795,245	784,218	656,475
	県 支 出 金	549,077	574,663	566,696	695,369	610,654
	町 債	962,500	1,365,311	866,900	598,262	516,687
小 計	4,782,808	5,620,506	5,047,763	4,918,406	4,842,822	
合 計	7,644,000	8,548,000	7,837,400	8,016,000	8,191,000	

## 依存財源と自主財源の推移





# 令和5年度一般会計 歳入歳出予算

【歳入】

(単位：千円)

項 目 科 目	本年度予算額	前年度予算額	増減額	増減率(%)
5 町 税	2,400,723	2,420,202	△ 19,479	△ 0.8
10 地 方 譲 与 税	102,244	107,008	△ 4,764	△ 4.5
15 利 子 割 交 付 金	784	1,651	△ 867	△ 52.5
16 配 当 割 交 付 金	18,643	11,352	7,291	64.2
17 株 式 等 譲 渡 所 得 割 交 付 金	8,211	13,223	△ 5,012	△ 37.9
18 法 人 事 業 税 交 付 金	14,010	13,441	569	4.2
19 地 方 消 費 税 交 付 金	338,619	323,399	15,220	4.7
20 ゴ ル フ 場 利 用 税 交 付 金	9,733	11,471	△ 1,738	△ 15.2
31 環 境 性 能 割 交 付 金	14,070	14,326	△ 256	△ 1.8
33 地 方 特 例 交 付 金	6,692	7,086	△ 394	△ 5.6
35 地 方 交 付 税	2,544,000	2,335,000	209,000	9.0
40 交 通 安 全 対 策 特 別 交 付 金	2,000	2,600	△ 600	△ 23.1
45 分 担 金 及 び 負 担 金	58,113	58,083	30	0.1
50 使 用 料 及 び 手 数 料	108,205	109,254	△ 1,049	△ 1.0
55 国 庫 支 出 金	656,475	784,218	△ 127,743	△ 16.3
60 県 支 出 金	610,654	695,369	△ 84,715	△ 12.2
65 財 産 収 入	47,860	46,603	1,257	2.7
70 寄 附 金	181,002	161,002	20,000	12.4
75 繰 入 金	349,264	130,704	218,560	167.2
80 繰 越 金	10,000	10,000	0	0.0
85 諸 収 入	193,011	161,746	31,265	19.3
90 町 債	516,687	598,262	△ 81,575	△ 13.6
歳 入 合 計	8,191,000	8,016,000	175,000	2.2

【歳出】

(単位：千円)

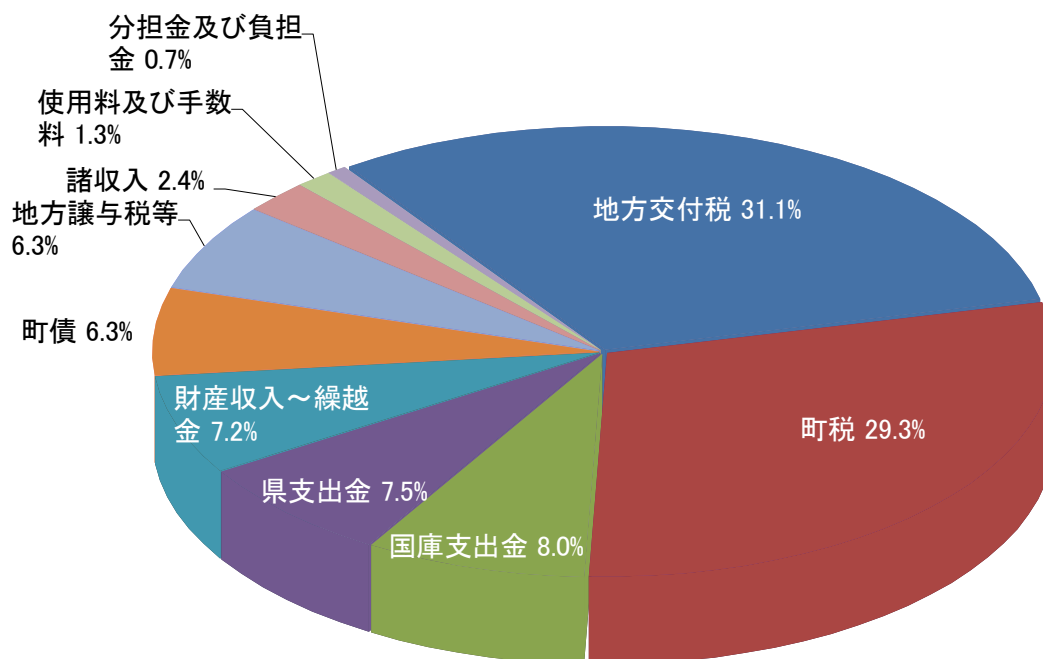
項 目 科 目	本年度予算額	前年度予算額	増減額	増減率(%)
5 議 会 費	93,271	94,574	△ 1,303	△ 1.4
10 総 務 費	1,341,978	1,079,627	262,351	24.3
15 民 生 費	1,504,055	1,522,246	△ 18,191	△ 1.2
20 衛 生 費	619,451	648,680	△ 29,229	△ 4.5
25 農 林 水 産 業 費	372,288	489,827	△ 117,539	△ 24.0
30 商 工 費	129,423	85,105	44,318	52.1
35 土 木 費	597,410	661,044	△ 63,634	△ 9.6
40 消 防 費	397,536	386,465	11,071	2.9
45 教 育 費	893,205	760,797	132,408	17.4
55 公 債 費	864,140	873,172	△ 9,032	△ 1.0
60 諸 支 出 金	1,368,243	1,404,463	△ 36,220	△ 2.6
65 予 備 費	10,000	10,000	0	0.0
歳 出 合 計	8,191,000	8,016,000	175,000	2.2

性質別経費の状況

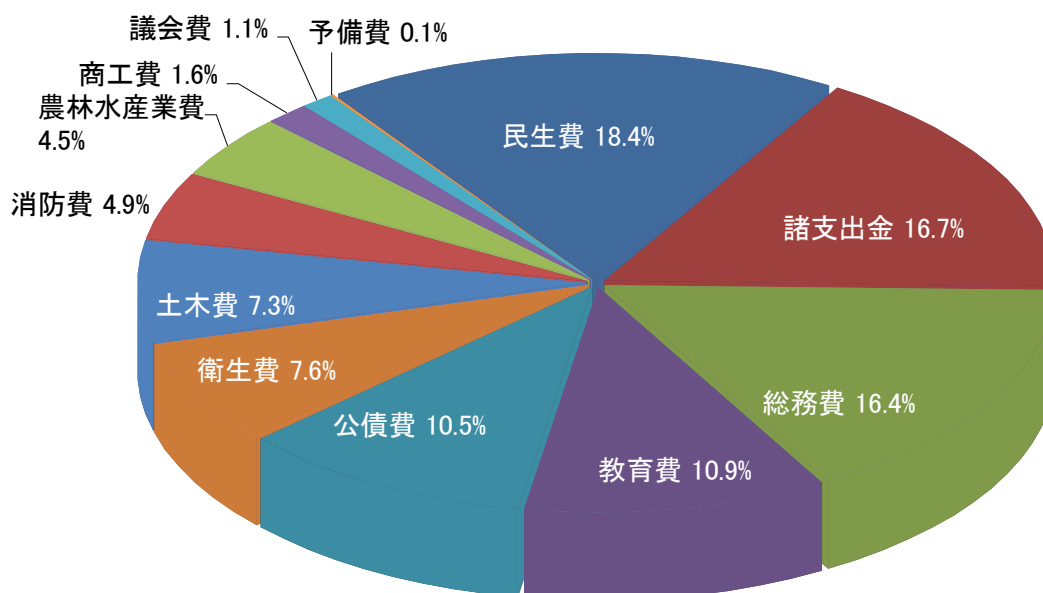
(単位：千円)

項 目 科 目	本年度予算額	構成比・%	前年度予算額	増減額	増減率(%)
人 件 費	1,428,329	17.4	1,415,649	12,680	0.9
扶 助 費	915,299	11.2	940,339	△ 25,040	△ 2.7
公 債 費	864,140	10.5	873,172	△ 9,032	△ 1.0
義 務 的 経 費 計	3,207,768	39.2	3,229,160	△ 21,392	△ 0.7
補 助 事 業 費	275,076	3.4	469,645	△ 194,569	△ 41.4
単 独 事 業 費	437,554	5.3	357,719	79,835	22.3
投 資 的 経 費 計	712,630	8.7	827,364	△ 114,734	△ 13.9
物 件 費	1,469,544	17.9	1,141,614	327,930	28.7
維 持 補 修 費	23,852	0.3	40,121	△ 16,269	△ 40.5
補 助 費 等	1,902,639	23.2	1,896,897	5,742	0.3
消 費 的 経 費 計	3,396,035	41.5	3,078,632	317,403	10.3
繰 出 金	776,117	9.5	794,548	△ 18,431	△ 2.3
そ の 他	98,450	1.2	86,296	12,154	14.1
合 計	8,191,000	100.0	8,016,000	175,000	2.2

### 令和5年度一般会計予算【歳入】款別構成比



### 令和5年度一般会計予算【歳出】目的別構成比



注) 構成比の数値は、表示単位未満を四捨五入しているため、個々の集計値の合計は必ずしも 100%とならない場合があります。

## 歳入の主な変化

### ■町 税

町税は、新型コロナウイルス感染症からの回復が見込まれることから個人・法人ともに町民税は増加する見通しではあるが、固定資産税の償却資産は、経年減価及び大型投資が見込めないことから減少する見通しで、対前年度比 19,479千円減の2,400,723千円を見込みました。

### ■地方交付税、地方譲与税等

地方交付税、地方譲与税等は、国の地方財政収支等を勘案し、それぞれを見込みました。

・地方譲与税	対前年度比 4,764千円減の102,244千円
・利子割交付金	対前年度比 867千円減の784千円
・配当割交付金	対前年度比 7,291千円増の18,643千円
・株式等譲渡所得割交付金	対前年度比 5,012千円減の8,211千円
・法人事業税交付金	対前年度比 569千円増の14,010千円
・地方消費税交付金	対前年度比 15,220千円増の338,619千円
・ゴルフ場利用税交付金	対前年度比 1,738千円減の9,733千円
・環境性能割交付金	対前年度比 256千円減の14,070千円
・地方特例交付金	対前年度比 394千円減の6,692千円
・地方交付税	対前年度比 209,000千円増の2,544,000千円
うち普通交付税	対前年度比 178,000千円増の2,251,000千円
うち特別交付税	対前年度比 31,000千円増の293,000千円
・交通安全対策特別交付金	対前年度比 600千円減の2,000千円

### ■国庫支出金

新型コロナウイルス感染症対応にかかるワクチン接種対策経費や地方創生臨時交付金の減等により、対前年度比 127,743千円減の656,475千円を見込みました。

### ■県支出金

ひょうご地域創生交付金や鳥の元井堰整備事業などの土地改良事業にかかる県補助金の減等により、対前年度比 84,715千円減の610,654千円を見込みました。

### ■財産収入

売却可能資産の状況を踏まえた財産売却収入の増等により、対前年度比 1,257千円増の47,860千円を見込みました。

### ■寄附金

ふるさとづくり応援寄附金の増により対前年度比 20,000千円増の181,002千円を見込みました。

### ■繰入金

町有地産業廃棄物処理に伴い、財政調整基金から254,078千円を繰入れ、森林環境譲与税基金繰入金は、森林整備及びその促進に関する費用に活用することとし、対前年度比 218,560千円増の349,264千円を見込みました。

### ■町 債

地方財政計画による臨時財政対策債の発行抑制等により、対前年度比 81,575千円減の516,687千円を見込みました。

## 歳出の主な変化

### ■総務費

国の地域おこし協力隊や集落支援員制度の活用による増及び町有地産業廃棄物処理費用の増等により、対前年度比 262,351千円増の1,341,978千円を計上しました。

### ■民生費

かみごおり生活応援臨時特別給付金事業や町内私立認定こども園にかかる教育・保育給付費、施設等利用給付費の減等により、対前年度比 18,191千円減の1,504,055千円を計上しました。

### ■衛生費

新型コロナウイルスワクチン接種対策経費やにしはりま環境事務組合負担金の減等により、対前年度比 29,229千円減の619,451千円を計上しました。

### ■農林水産業費

鳥の元井堰整備事業などの土地改良事業や治山事業の減等により、対前年度比 117,539千円減の372,288千円を計上しました。

### ■商工費

工場設置奨励金や観光協会法人化支援事業、地域活性化起業人にかかる経費の増等により、対前年度比 44,318千円増の129,423千円を計上しました。

### ■土木費

ハイツカメリア長寿命化事業の減等により、対前年度比 63,634千円減の597,410千円を計上しました。

### ■消防費

消防団員の処遇改善に伴う報酬引き上げや防災行政無線整備事業の増等により、対前年度比 11,071千円増の397,536千円を計上しました。

### ■教育費

中学校給食の開始や旧上郡幼稚園解体・跡地利用事業、史跡山陽道野磨駅家跡公有化事業の実施により、対前年度比 132,408千円増の893,205千円を計上しました。

### ■公債費

令和4年度実施の繰上償還の効果などにより対前年度比 9,032千円減の864,140千円を計上しました。

### ■諸支出金

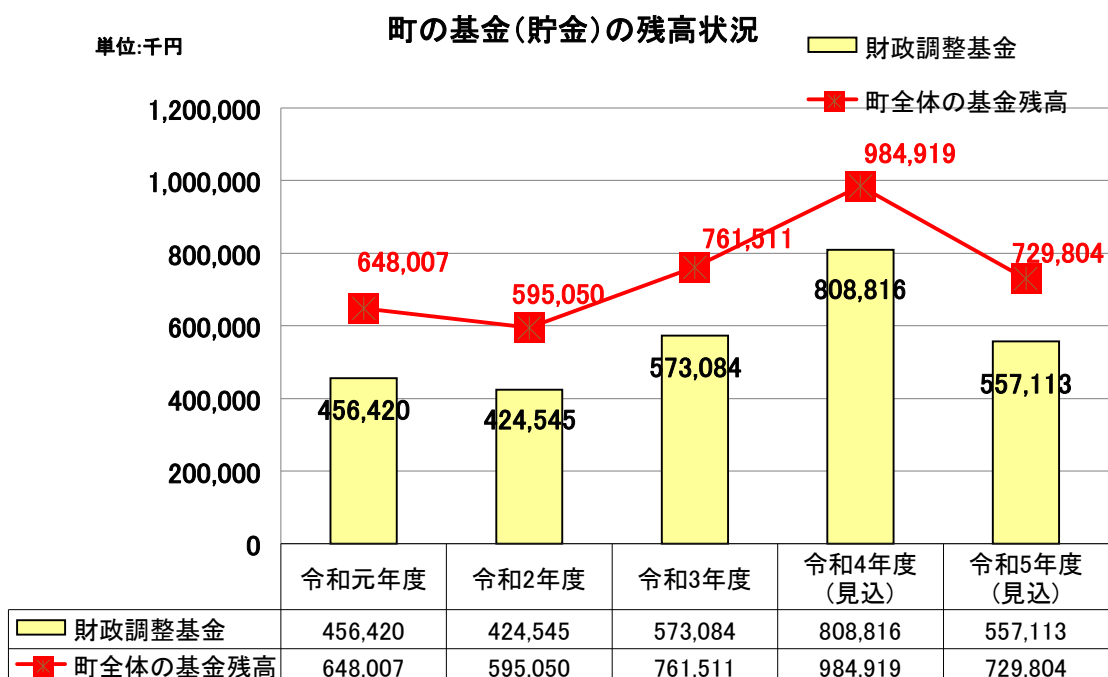
与井水源地浄水処理施設整備事業に伴う上水道事業への繰出金の減や特別会計簡易水道事業の一般会計編入により、対前年度比 36,220千円減の1,368,243千円を計上しました。

## 上郡町における基金の残高推移

(単位:千円)

区 分	令和元年度	令和2年度	令和3年度	令和4年度 (見込)	令和5年度 (見込)
財政調整基金	456,420	424,545	573,084	808,816	557,113
町債減債基金	28	29	37	1,076	1,077
その他特目基金	191,559	170,476	188,390	175,027	171,614
合 計	648,007	595,050	761,511	984,919	729,804

※国民健康保険事業財政調整基金、介護給付費準備基金、ケーブルテレビ施設改修基金を除く。



(単位:千円)

区 分	令和3年度 末保有高	令和4年度見込			令和5年度末 保有高見込	町民1人あたり 千円
		積立金	取崩額	保有高		
財政調整基金	573,084	271,862	36,130	808,816	557,113	40
町債減債基金	37	100,039	99,000	1,076	1,077	0
その他特目基金	188,390	103,407	116,770	175,027	171,614	12
合 計	761,511	475,308	251,900	984,919	729,804	52

※令和5年1月末人口 14,066人

上郡町における地方債残高(見込み)

(単位:千円)

一般会計	前年度末 現在高	償還元金	償還利子	公債費合計	当該年度 借入見込額	本年度末 現在高
令和3年度	9,792,286	940,951	63,246	1,004,197	855,753	9,707,088
令和4年度	9,707,088	925,653	55,933	981,586	535,769	9,317,204
令和5年度	9,317,204	807,297	55,842	863,139	580,787	9,090,694

※上記のうち、臨時財政対策債

(単位:千円)

臨時財政対策債	前年度末 現在高	償還元金	償還利子	公債費合計	当該年度 借入見込額	本年度末 現在高
令和3年度	3,839,079	307,012	8,212	315,224	301,753	3,833,820
令和4年度	3,833,820	393,284	6,576	399,860	84,469	3,525,005
令和5年度	3,525,005	281,721	6,004	287,725	47,387	3,290,671

(単位:千円)

下水道事業	前年度末 現在高	償還元金	償還利子	公債費合計	当該年度 借入見込額	本年度末 現在高
令和3年度	8,486,480	828,315	124,284	952,599	338,800	7,996,965
令和4年度	7,996,965	861,105	110,189	971,294	329,100	7,464,960
令和5年度	7,464,960	871,754	98,537	970,291	439,300	7,032,506

(単位:千円)

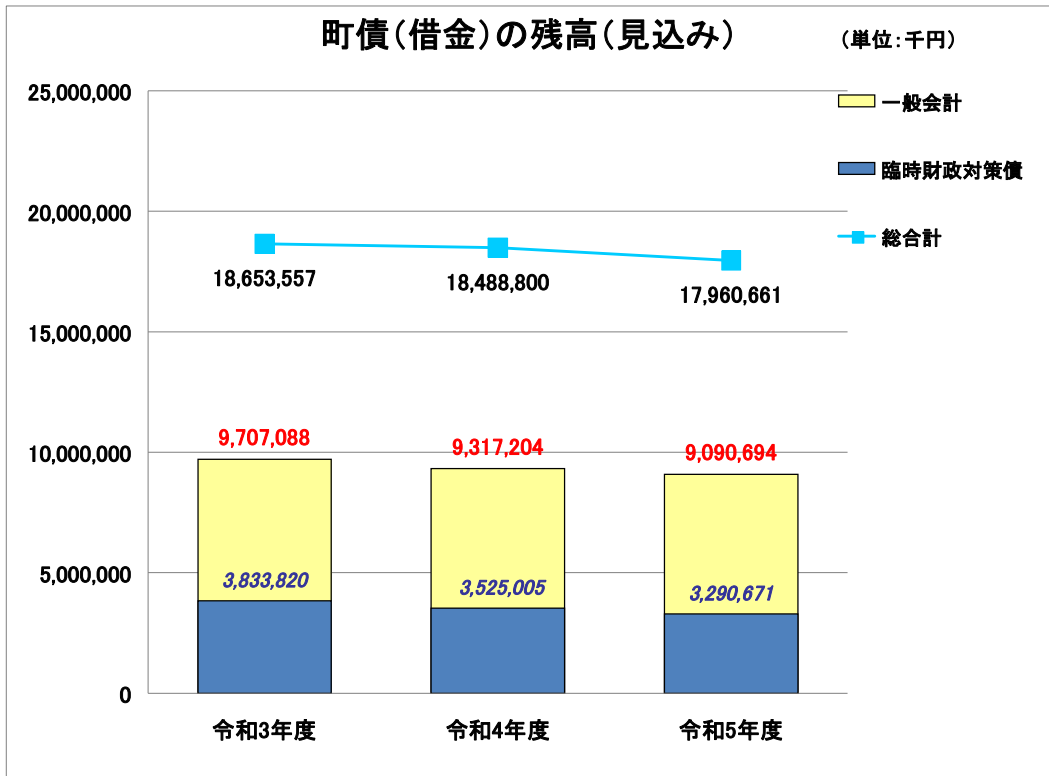
水道事業	前年度末 現在高	償還元金	償還利子	公債費合計	当該年度 借入見込額	本年度末 現在高
令和3年度	670,180	51,676	10,967	62,643	331,000	949,504
令和4年度	949,504	52,867	12,083	64,950	810,000	1,706,637
令和5年度	1,706,637	51,177	19,821	70,998	182,000	1,837,460

(単位:千円)

総合計	前年度末 現在高	償還元金	償還利子	公債費合計	当該年度 借入見込額	本年度末 現在高
令和3年度	18,948,947	1,820,943	198,497	2,019,440	1,525,553	18,653,557
令和4年度	18,653,557	1,839,626	178,205	2,017,831	1,674,869	18,488,800
令和5年度	18,488,800	1,730,227	174,200	1,904,427	1,202,087	17,960,661

※償還利子には、一時借入金利子は計上していません。

※端数の都合上、合計が一致しない場合があります。



令和5年度末の地方債残高(見込み)は次のとおりです。

会 計 名	地方債残高見込み	町民1人あたり
	百万円	千円
一 般 会 計	9,091	646
特 別 会 計 下 水 道 事 業	7,033	500
特 別 会 計 水 道 事 業	1,837	131
合 計	17,961	1,277

※令和5年1月末人口 14,066人