


令和3(2021)年度  
当初予算案の概要



上 郡 町

**総 額 158億3,235万1千円 (対前年度比 ▲0.7%)**

---

**【内 訳】**

一般会計	78億3,740万円 (対前年度比 ▲8.3%)
特別会計	41億4,034万6千円 (対前年度比 ▲3.0%)
企業会計	38億5,460万5千円 (対前年度比 +22.9%)

**●令和3年度重点事業**

**I 地域の元気づくり**

- ①起業家の育成・支援  
中学生向け起業家教育プログラムの提供、創業支援
- ②企業等の誘致  
立地企業への奨励事業、空き工場等バンク
- ③住民の利便性向上  
行政手続きのデジタル化、町ホームページの多言語化対応
- ④地域のブランド化  
農産物ブランド化、農地等の多面的機能の活用
- ⑤就農支援  
就農PR、後継者支援

**II 社会増対策**

- ①地域の魅力づくり  
地域おこし協力隊等の活用、空き家活用の推進
- ②公共交通の充実  
コミュニティバス・デマンドタクシーの再編
- ③移住・定住の促進  
結婚支援、移住体験住宅の提供、各種住宅購入支援

**III 自然増対策**

- ①切れ目ない子育て支援  
町立認定こども園の開園・運営、子育て支援アプリの導入、産後ケア事業、医療支援、児童預かり支援、育児パッケージの配布、中学校給食計画策定

**IV 健康長寿社会の実現**

- ①フレイル予防  
いきいき百歳体操、通所型短期集中予防サービス、高齢者入浴施設利用助成
- ②地域人材の育成  
認知症サポーターの養成、介護人材の育成

# 令和3年度各会計予算総括表

(単位：千円、%)

会 計 名		令和3年度	令和2年度	増 減 額	増減率
一 般 会 計		7,837,400	8,548,000	△ 710,600	△ 8.3
特 別 会 計	国 民 健 康 保 険 事 業	1,875,530	2,075,923	△ 200,393	△ 9.7
	後 期 高 齢 者 医 療 事 業	282,268	270,809	11,459	4.2
	介 護 保 険 事 業	1,841,979	1,804,667	37,312	2.1
	簡 易 水 道 事 業	38,036	37,530	506	1.3
	公 営 墓 園 事 業	3,507	3,499	8	0.2
	ケーブルテレビ管理運営事業	99,026	74,012	25,014	33.8
	小 計	4,140,346	4,266,440	△ 126,094	△ 3.0
	水 道 事 業	1,729,899	1,087,460	642,439	59.1
	下 水 道 事 業	2,124,706	2,049,257	75,449	3.7
	小 計	3,854,605	3,136,717	717,888	22.9
	特 別 会 計 合 計	7,994,951	7,403,157	591,794	8.0
合 計		15,832,351	15,951,157	△ 118,806	△ 0.7

## ●令和3(2021)年度上郡町予算(案)の概要

※【戦】は「上郡町まち・ひと・しごと創生総合戦略」に掲げた事業です。

※【住】は令和2年度住民満足度調査の結果を予算に反映した事業です。

### 1. 安全安心で快適に住み続けられるまちづくり

#### (1)安全安心な社会の形成

・高齢運転者事故防止対策事業補助金	110	千円	
・消防団可搬ポンプ積載車更新事業	6,930	千円	
・急傾斜地崩壊対策事業	3,000	千円	
・ハザードマップ作成委託業務	10,680	千円	新規
・新型コロナウイルス等感染症対策事業	650	千円	新規
・【住】上郡町地域防災リーダー育成支援事業	270	千円	
・防犯カメラの設置補助事業	320	千円	
・自主防災組織活動等支援事業	1,240	千円	
・住宅耐震化改修補助・防災ベット等設置助成事業	3,950	千円	
・【住】防災情報伝達システム強化事業	18,865	千円	新規

#### (2)定住基盤の整備

・町道中野与井線馬場参踏切拡幅事業	230,000	千円	新規
・【住】都市計画マスタープラン他見直し事業	15,378	千円	新規
・【住】【戦】地域公共交通再編整備事業	5,951	千円	新規
・橋梁長寿命化事業	50,800	千円	
・老朽危険空き家除去支援事業	1,600	千円	
・【戦】地域公共交通確保対策事業	21,094	千円	
・上下水道整備事業			
上水)高田台老朽送配水管更新耐震化事業	355,647	千円	
与井水源地浄水処理施設整備事業	457,463	千円	
下水)上郡浄化センター耐震補強設計事業	27,000	千円	
上郡浄化センター及び駅前雨水ポンプ場耐水化計画策定業務	21,600	千円	
下水道施設統合検討事業	17,500	千円	

### 2. 地域で支え合い健やかに暮らせるまちづくり

#### (1)健康な暮らしの支援

・新型コロナウイルス感染症ワクチン接種事業	26,547	千円	新規
・【住】【戦】子育て支援アプリの導入	396	千円	新規
・【住】【戦】小児・妊婦インフルエンザ予防接種費助成事業	2,467	千円	拡充
・【住】【戦】産後ケア事業(宿泊型の導入)	335	千円	拡充
・【住】【戦】新生児聴覚検査費補助事業	320	千円	
・【戦】風しん予防接種費等助成事業	3,410	千円	
・【戦】若年がん患者妊孕性温存治療費助成事業	300	千円	

・ 骨髄移植後等の予防接種の再接種に対する助成事業	45 千円	
・ 【戦】 妊産婦健康診査費補助事業	3,800 千円	
・ 【戦】 妊婦歯科健康診査事業	45 千円	
・ 【戦】 育児パッケージ配布事業	520 千円	
・ 町ぐるみ健診・各種がん検診の実施	30,689 千円	
・ モロげんきくん健康ポイント事業	1,500 千円	
・ 播磨姫路小児救急医療電話相談事業	144 千円	

## (2)福祉の充実

・ 高齢者団体等研修施設使用料助成事業	352 千円	新規
・ 高齢者入浴施設利用料助成事業	300 千円	新規
・ 戦没者追悼式	310 千円	
・ 【戦】 結婚新生活支援補助金交付事業	900 千円	
・ 敬老祝福事業	2,010 千円	
・ 外出支援事業	6,047 千円	
・ 障がい者の権利擁護支援	213 千円	
・ 【戦】 介護関連資格取得助成事業	600 千円	
・ 【戦】 認知症対策事業	3,106 千円	
・ 【戦】 介護予防・日常生活支援総合事業	47,765 千円	

## 3. 人・地域・文化を愛する人を育むまちづくり

### (1)教育環境の充実

・ スクール・サポート・スタッフ配置事業	1,205 千円	新規
・ 【住】 水泳指導委託事業	981 千円	新規
・ 地域人材を活用した小学校英語教育支援充実事業	630 千円	拡充
・ 【住】 小・中学校専任外国語指導助手(ALT)事業	6,198 千円	拡充
・ 教育研修所研修委託料	1,715 千円	拡充
・ 水泳環境の提供および泳力認定事業	1,123 千円	拡充
・ 【住】 【戦】 中学生向け起業家教育プログラム提供事業	—	新規
・ 【戦】 中学校給食実施に向けた計画策定事業	1,000 千円	新規

### (2)社会教育の推進

・ 山陽道野磨駅家跡“発見30周年”記念特別展	580 千円	新規
・ 【住】 【戦】 山陽道野磨駅家跡内容確認調査	6,412 千円	新規
・ スポーツセンター改修事業(温水プール改修等)	14,507 千円	新規

## 4. 地域資源を活かした雇用の創出とにぎわいのあるまちづくり

### (1)産業の振興と雇用の確保

・ 【戦】 有害鳥獣捕獲従事者確保事業	720 千円	新規
・ 【住】 【戦】 特産品開発事業	1,000 千円	

・【戦】町内農産物イメージアップ支援事業（農産物コンテスト）	250	千円	
・【戦】新規産業振興事業	6,885	千円	
・【戦】創業支援事業（商工会委託事業）	470	千円	
・【戦】多面的機能支払交付金	63,233	千円	拡充
・【住】【戦】空き工場等情報バンク事業	—		新規
・【戦】ふるさと納税による地域資源・情報の発信	89,930	千円	

## (2) 観光の振興と交流の促進

・【住】【戦】西播磨山城復活プロジェクト事業	1,300	千円	拡充
・川まつりの開催（観光協会補助）	3,000	千円	
・【戦】圏域内観光モニターツアーの実施	4,600	千円	
・地域資源活用イベント支援事業	2,500	千円	

## 5. みんなで創り進めるまちづくり

### (1) 町民と行政が協働で進めるまちづくり

・【住】【戦】上郡高等学校地域活性化事業	300	千円	新規
・【戦】地域再生協働員（県版地域おこし協力隊）設置	2,800	千円	
・【戦】空き家活用支援事業	1,500	千円	
・【戦】結婚活動支援事業	400	千円	
・【戦】移住・定住促進事業	9,089	千円	
お試し暮らし住宅提供事業			
三世代同居支援事業			
中古住宅取得費補助事業			
定住応援支援事業（子育て支援金・ケーブルテレビ加入支援金）			
首都圏からの移住等支援事業			
新築住宅取得にかかる固定資産税の課税免除			

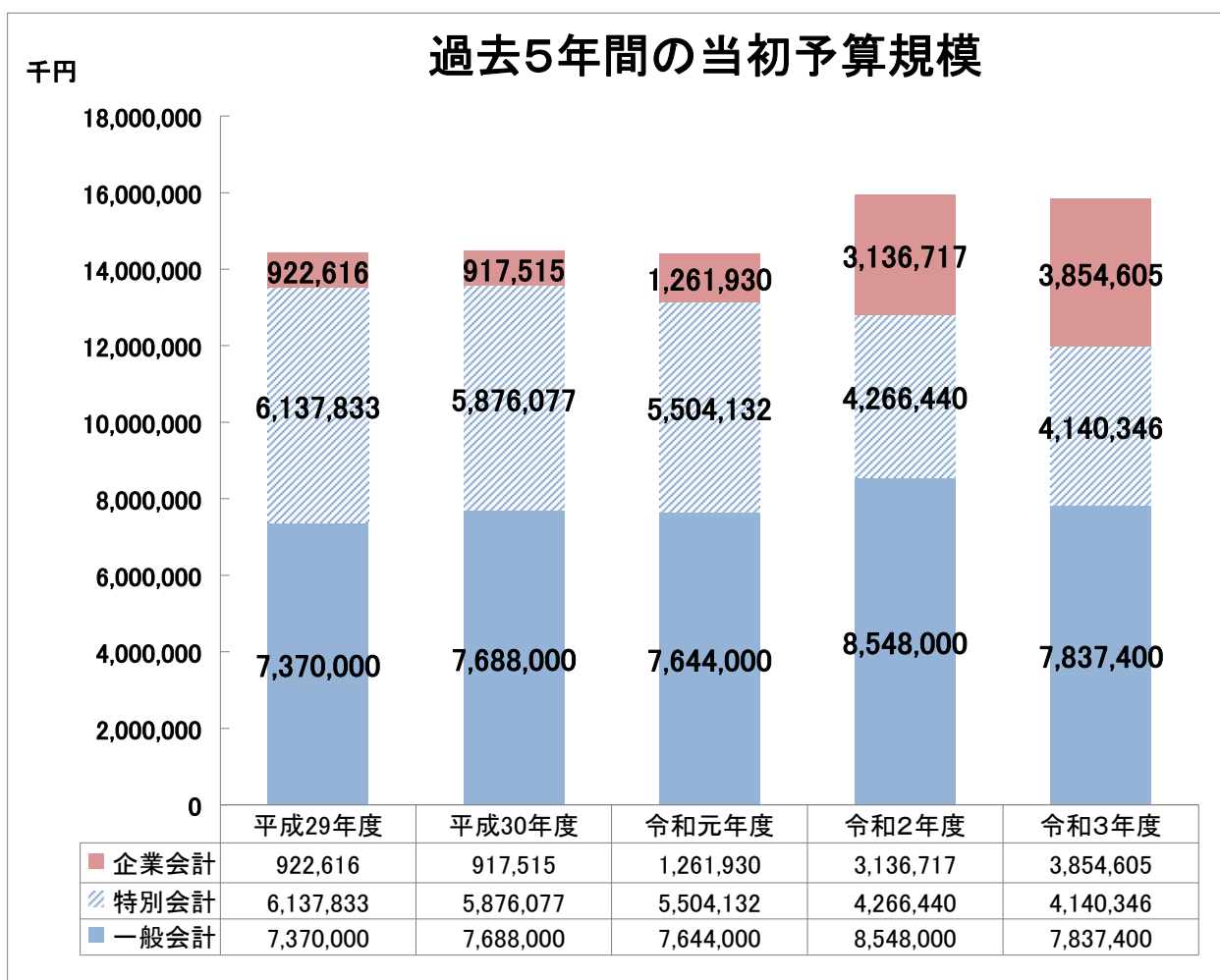
### (2) 効率的・効果的な行財政運営

・【戦】デジタル・トランスフォーメーション促進事業	9,551	千円	新規
・公共施設総合管理計画見直し事業	5,335	千円	新規
・【住】本庁舎ZEB化コミッショニング事業	1,430	千円	新規
・【戦】東備西播定住自立圏形成推進事業	4,000	千円	
・【戦】播磨科学公園都市定住自立圏事業			
・【戦】播磨圏域連携中枢都市圏形成事業・三県境地域創生会議事業			

## 上郡町における各会計当初予算の推移

(単位:千円)

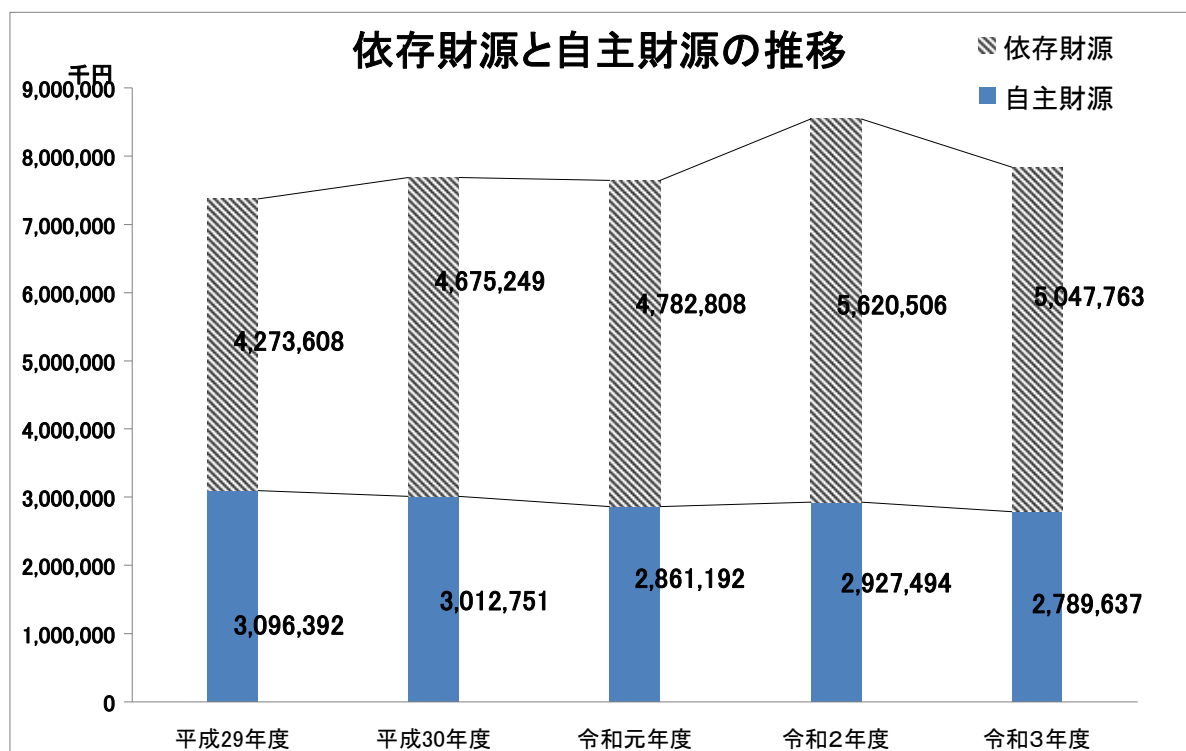
会計名	平成29年度	平成30年度	令和元年度	令和2年度	令和3年度
一般会計	7,370,000	7,688,000	7,644,000	8,548,000	7,837,400
国民健康保険事業	2,396,223	2,045,736	2,062,201	2,075,923	1,875,530
後期高齢者医療事業	241,009	246,590	265,959	270,809	282,268
介護保険事業	1,717,036	1,756,020	1,773,339	1,804,667	1,841,979
簡易水道事業	36,855	36,847	38,533	37,530	38,036
農業集落排水事業	473,868	444,740	380,585	—	—
公共下水道事業	1,182,024	1,269,412	906,585	—	—
公営墓園事業	16,687	3,347	3,530	3,499	3,507
ケーブルテレビ管理運営事業	74,131	73,385	73,400	74,012	99,026
小計	6,137,833	5,876,077	5,504,132	4,266,440	4,140,346
水道事業	922,616	917,515	1,261,930	1,087,460	1,729,899
下水道事業	—	—	—	2,049,257	2,124,706
小計	922,616	917,515	1,261,930	3,136,717	3,854,605
特別会計合計	7,060,449	6,793,592	6,766,062	7,403,157	7,994,951
合計	14,430,449	14,481,592	14,410,062	15,951,157	15,832,351



# 一般会計における財源状況の推移

(単位：千円)

科 目		平成29年度 予 算	平成30年度 予 算	令和元年度 予 算	令和2年度 予 算	令和3年度 予 算
自主財源	町 税	2,417,841	2,323,497	2,294,829	2,223,290	2,162,485
	分担金及び負担金	42,044	42,227	42,403	45,938	43,897
	使用料及び手数料	141,707	136,921	123,245	118,697	110,847
	財 産 収 入	65,946	60,909	56,823	53,875	47,519
	寄 附 金	150,002	100,002	100,002	150,002	150,002
	繰 入 金	96,181	197,969	89,806	182,669	104,474
	繰 越 金	10,000	10,000	10,000	10,000	10,000
	諸 収 入	172,671	141,226	144,084	143,023	160,413
	小 計	3,096,392	3,012,751	2,861,192	2,927,494	2,789,637
依存財源	地 方 譲 与 税	91,193	95,529	99,390	104,031	101,822
	利子割交付金	2,056	1,615	2,822	1,605	1,906
	配当割交付金	14,147	15,304	13,874	11,010	11,118
	株式等譲渡所得割交付金	7,702	13,281	12,577	6,688	7,416
	法人事業税交付金	—	—	—	8,319	10,589
	地方消費税交付金	252,373	270,566	256,211	309,351	294,456
	ゴルフ場利用税交付金	39,710	25,698	23,485	18,027	16,639
	自動車取得税交付金	29,097	35,987	20,935	—	—
	環境性能割交付金	—	—	12,134	21,137	13,240
	地方特例交付金	5,000	5,515	20,869	11,288	34,436
	地方交付税	2,011,223	2,000,000	2,141,993	2,235,000	2,325,000
	交通安全特別対策交付金	3,000	3,000	3,000	2,300	2,300
	国庫支出金	683,882	713,659	663,941	951,776	795,245
	県 支 出 金	447,371	536,295	549,077	574,663	566,696
	町 債	686,854	958,800	962,500	1,365,311	866,900
小 計	4,273,608	4,675,249	4,782,808	5,620,506	5,047,763	
合 計	7,370,000	7,688,000	7,644,000	8,548,000	7,837,400	





# 令和3年度一般会計 歳入歳出予算

【歳入】

(単位：千円)

項 目 科 目	本年度予算額	前年度予算額	増減額	増減率(%)
5 町 税	2,162,485	2,223,290	△ 60,805	△ 2.7
10 地 方 譲 与 税	101,822	104,031	△ 2,209	△ 2.1
15 利 子 割 交 付 金	1,906	1,605	301	18.8
16 配 当 割 交 付 金	11,118	11,010	108	1.0
17 株 式 等 譲 渡 所 得 割 交 付 金	7,416	6,688	728	10.9
18 法 人 事 業 税 交 付 金	10,589	8,319	2,270	27.3
19 地 方 消 費 税 交 付 金	294,456	309,351	△ 14,895	△ 4.8
20 ゴ ル フ 場 利 用 税 交 付 金	16,639	18,027	△ 1,388	△ 7.7
31 環 境 性 能 割 交 付 金	13,240	21,137	△ 7,897	△ 37.4
33 地 方 特 例 交 付 金	34,436	11,288	23,148	205.1
35 地 方 交 付 税	2,325,000	2,235,000	90,000	4.0
40 交 通 安 全 対 策 特 別 交 付 金	2,300	2,300	0	0.0
45 分 担 金 及 び 負 担 金	43,897	45,938	△ 2,041	△ 4.4
50 使 用 料 及 び 手 数 料	110,847	118,697	△ 7,850	△ 6.6
55 国 庫 支 出 金	795,245	712,172	83,073	11.7
60 県 支 出 金	566,696	574,663	△ 7,967	△ 1.4
65 財 産 収 入	47,519	53,875	△ 6,356	△ 11.8
70 寄 附 金	150,002	150,002	0	0.0
75 繰 入 金	104,474	182,669	△ 78,195	△ 42.8
80 繰 越 金	10,000	10,000	0	0.0
85 諸 収 入	160,413	382,627	△ 222,214	△ 58.1
90 町 債	866,900	1,365,311	△ 498,411	△ 36.5
<b>歳 入 合 計</b>	<b>7,837,400</b>	<b>8,548,000</b>	<b>△ 710,600</b>	<b>△ 8.3</b>

【歳出】

(単位：千円)

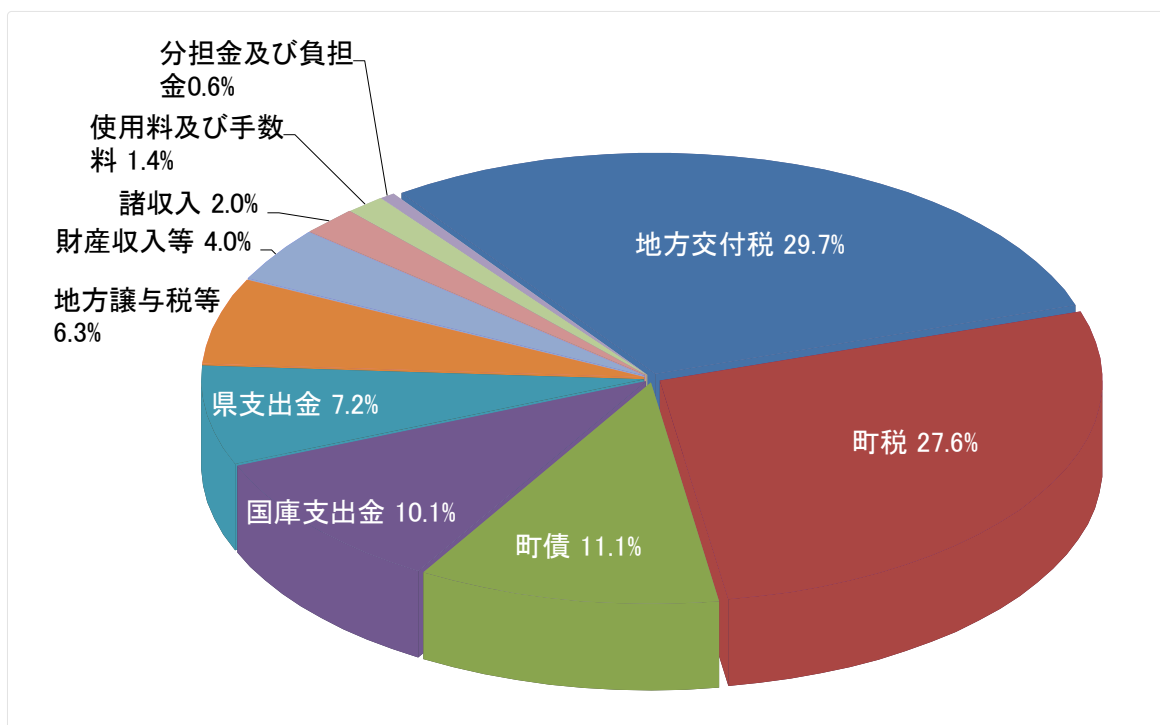
項 目 科 目	本年度予算額	前年度予算額	増減額	増減率(%)
5 議 会 費	88,464	95,986	△ 7,522	△ 7.8
10 総 務 費	1,008,020	1,423,377	△ 415,357	△ 29.2
15 民 生 費	1,514,628	2,134,339	△ 619,711	△ 29.0
20 衛 生 費	616,865	560,423	56,442	10.1
25 農 林 水 産 業 費	307,079	287,992	19,087	6.6
30 商 工 費	86,233	79,487	6,746	8.5
35 土 木 費	629,565	543,973	85,592	15.7
40 消 防 費	396,491	417,915	△ 21,424	△ 5.1
45 教 育 費	815,412	756,957	58,455	7.7
55 公 債 費	891,466	848,530	42,936	5.1
60 諸 支 出 金	1,473,177	1,389,021	84,156	6.1
65 予 備 費	10,000	10,000	0	0.0
<b>歳 出 合 計</b>	<b>7,837,400</b>	<b>8,548,000</b>	<b>△ 710,600</b>	<b>△ 8.3</b>

性質別経費の状況

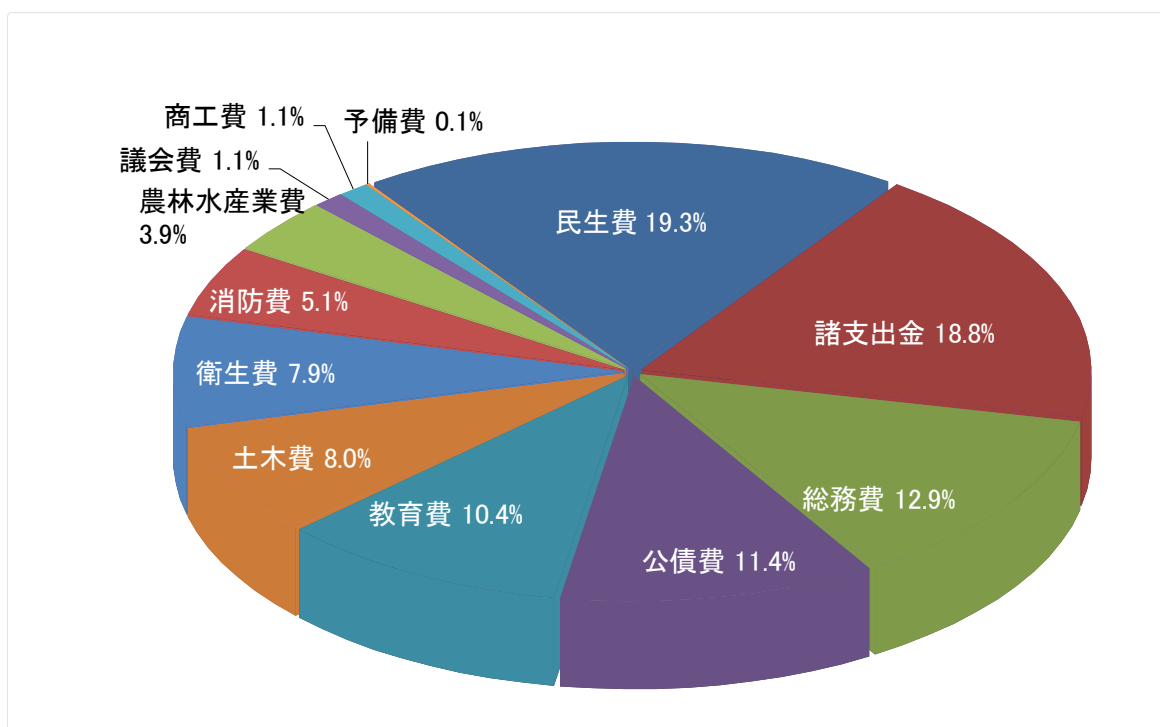
(単位：千円)

項 目 科 目	本年度予算額	構成比・%	前年度予算額	増減額	増減率(%)
人 件 費	1,410,742	18.0	1,413,370	△ 2,628	△ 0.2
扶 助 費	943,850	12.0	979,774	△ 35,924	△ 3.7
公 債 費	891,466	11.4	848,530	42,936	5.1
<b>義務的経費計</b>	<b>3,246,058</b>	<b>41.4</b>	<b>3,241,674</b>	<b>4,384</b>	<b>0.1</b>
補 助 事 業 費	384,160	4.9	1,175,417	△ 791,257	△ 67.3
単 独 事 業 費	331,653	4.2	503,620	△ 171,967	△ 34.1
<b>投資的経費計</b>	<b>715,813</b>	<b>9.1</b>	<b>1,679,037</b>	<b>△ 963,224</b>	<b>△ 57.4</b>
物 件 費	1,046,383	13.4	978,241	68,142	7.0
維 持 補 修 費	25,866	0.3	18,832	7,034	37.4
補 助 費 等	1,924,448	24.6	1,803,541	120,907	6.7
<b>消費的経費計</b>	<b>2,996,697</b>	<b>38.3</b>	<b>2,800,614</b>	<b>196,083</b>	<b>7.0</b>
繰 出 金	798,833	10.2	746,499	52,334	7.0
そ の 他	79,999	1.0	80,176	△ 177	△ 0.2
<b>合 計</b>	<b>7,837,400</b>	<b>100.0</b>	<b>8,548,000</b>	<b>△ 710,600</b>	<b>△ 8.3</b>

### 令和3年度一般会計予算【歳入】款別構成比



### 令和3年度一般会計予算【歳出】目的別構成比



## 歳入の主な変化

### ■町 税

町税は、生産年齢人口の減少に伴う個人町民税の減や法人町民税法人税割の税率引き下げによる法人町民税の減、評価替えと土地価格の下落に伴う固定資産税の減などに加え、新型コロナウイルス感染症の影響を勘案し、対前年度比 60,805千円減の2,162,485千円を見込みました。

### ■地方譲与税等

地方譲与税等は、国の地方財政収支等を勘案し、それぞれを見込みました。

・地方譲与税	対前年度比	2,209千円減の101,822千円
・利子割交付金	対前年度比	301千円増の1,906千円
・配当割交付金	対前年度比	108千円増の11,118千円
・株式等譲渡所得割交付金	対前年度比	728千円増の7,416千円
・法人事業税交付金	対前年度比	2,270千円増の10,589千円
・地方消費税交付金	対前年度比	14,895千円減の294,456千円
・ゴルフ場利用税交付金	対前年度比	1,388千円減の16,639千円
・環境性能割交付金	対前年度比	7,897千円減の13,240千円
・地方特例交付金	対前年度比	23,148千円増の34,436千円
うち新型コロナウイルス感染症対策地方税減収補填特別交付金	対前年度比	皆増の14,321千円
・地方交付税	対前年度比	90,000千円増の2,325,000千円
うち普通交付税	対前年度比	71,000千円増の2,080,000千円
うち特別交付税	対前年度比	19,000千円増の245,000千円
・交通安全対策特別交付金	対前年度比	同額の2,300千円

### ■国庫支出金

新型コロナウイルス感染症にかかるワクチン接種や接種のための体制確保、地方創生臨時交付金事業等実施に伴う国庫補助金の増等により、対前年度比 83,073千円増の795,245千円を見込みました。

### ■県支出金

ため池整備事業や治山事業にかかる県補助金の減や国勢調査委託金の減等により、対前年度比 7,967千円減の566,696千円を見込みました。

### ■財産収入

売却可能資産の状況を踏まえた財産売払収入の減等により、対前年度比 6,356千円減の47,519千円を見込みました。

### ■寄附金

ふるさとづくり応援寄附金など対前年度比 同額の150,002千円を見込みました。

### ■繰入金

ふるさとづくり応援基金からの繰入金は、町立認定こども園整備関連経費等に活用するため、89,429千円を計上しました。今年度、当初予算においては財政調整基金からの繰入れは行わず、対前年度比 78,195千円減の104,474千円を見込みました。

### ■諸収入

役場本庁舎の省エネルギー(ZEB)化事業の完了に伴う二酸化炭素排出抑制対策事業費等補助金の減等により、対前年度比 222,214千円減の160,413千円を見込みました。

### ■町 債

町立認定こども園整備事業や役場本庁舎改修の完了等により、対前年度比 498,411千円減の866,900千円を見込みました。

## 歳出の主な変化

### ■総務費

役場本庁舎省エネルギー（ZEB）化事業の完了や国勢調査経費の減等により、対前年度比 415,357千円減の1,008,020千円を計上しました。

### ■民生費

町立認定こども園整備事業の減等により、対前年度比 619,711千円減の1,514,628千円を計上しました。

### ■衛生費

新型コロナウイルスワクチン接種対策経費や最終処分場の漏水検知システム更新事業の増等により、対前年度比 56,442千円増の616,865千円を計上しました。

### ■農林水産業費

多面的機能支払交付金やため池整備などの土地改良事業、森林体験の森施設整備などの林業振興事業の増等により、対前年度比 19,087千円増の307,079千円を計上しました。

### ■商工費

新型コロナウイルス感染症拡大防止協力金支給事業や工場設置奨励金の増等により、対前年度比 6,746千円増の86,233千円を計上しました。

### ■土木費

町道中野与井線馬場参踏切拡幅事業や都市計画マスタープラン他見直し事業の増等により、対前年度比 85,592千円増の629,565千円を計上しました。

### ■消防費

消防団の可搬ポンプ積載車や上郡消防署の高規格救急車の更新経費の減等により、対前年度比 21,424千円減の396,491千円を計上しました。

### ■教育費

学校施設や社会教育施設などにおける新型コロナウイルス感染症拡大防止対策として実施する施設改修等の増等により、対前年度比 58,455千円増の815,412千円を計上しました。

### ■公債費

令和元年度実施の繰上償還により前年度は元金償還額が大きく減少しましたが、今年度は平年度化等により、対前年度比 42,936千円増の891,466千円を計上しまし

### ■諸支出金

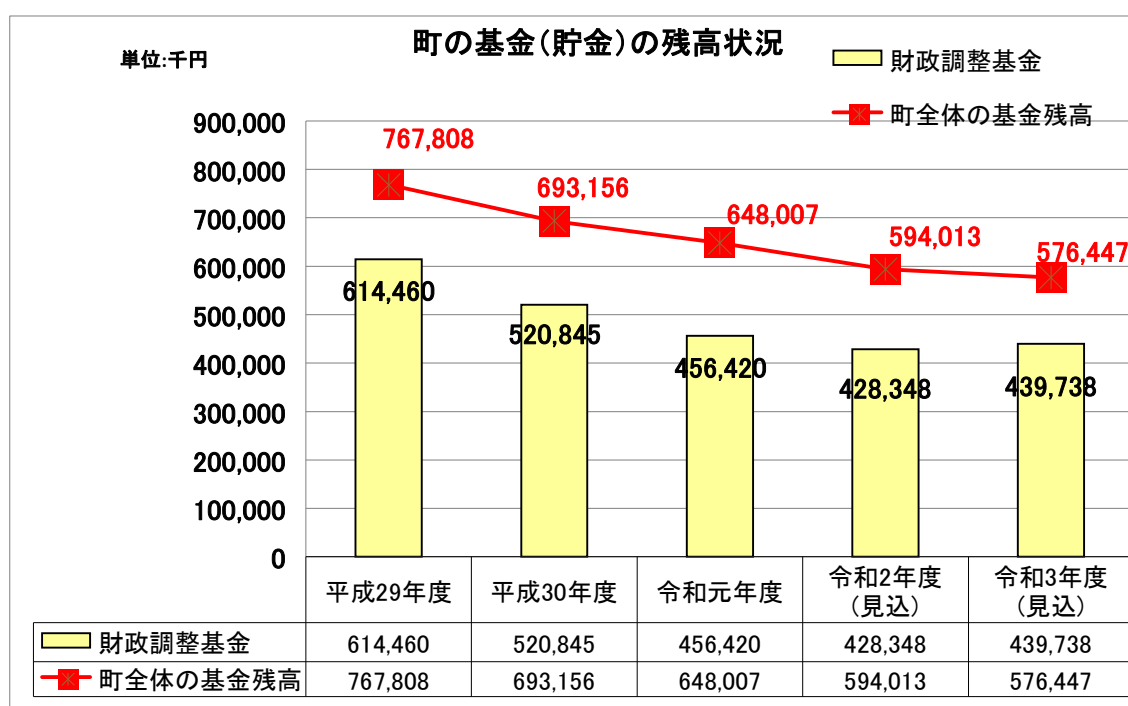
与井水源地浄水処理施設整備事業に伴う上水道事業への繰出金の増等により、対前年度比 84,156千円増の1,473,177千円を計上しました。

## 上郡町における基金の残高推移

(単位:千円)

区 分	平成29年度	平成30年度	令和元年度	令和2年度 (見込)	令和3年度 (見込)
財政調整基金	614,460	520,845	456,420	428,348	439,738
町債減債基金	2,525	27	28	29	30
その他特目基金	150,823	172,284	191,559	165,636	136,679
合 計	767,808	693,156	648,007	594,013	576,447

※国民健康保険事業財政調整基金、介護給付費準備基金、ケーブルテレビ施設改修基金を除く。



(単位:千円)

区 分	令和元年度 末保有高	令和2年度見込			令和3年度 末保有見込	町民1人あたり 千円
		積立金	取崩額	保有高		
財政調整基金	456,420	14,586	42,658	428,348	439,738	30
町債減債基金	28	1	0	29	30	0
その他特目基金	191,559	69,056	94,979	165,636	136,679	9
合 計	648,007	83,643	137,637	594,013	576,447	40

※令和3年1月末人口 14,539人

上郡町における地方債残高(見込み)

(単位:千円)

一般会計	前年度末 現在高	償還元金	償還利子	公債費合計	当該年度 借入見込額	本年度末 現在高
令和元年度	9,213,067	941,080	78,288	1,019,368	948,307	9,220,294
令和2年度	9,220,294	774,326	67,054	841,380	1,107,716	9,553,684
令和3年度	9,553,684	821,688	68,778	890,466	1,180,900	9,912,896

※上記のうち、臨時財政対策債

(単位:千円)

臨時財政対策債	前年度末 現在高	償還元金	償還利子	公債費合計	当該年度 借入見込額	本年度末 現在高
令和元年度	3,935,595	287,537	15,607	303,144	258,207	3,906,265
令和2年度	3,906,265	301,403	12,081	313,484	234,216	3,839,078
令和3年度	3,839,078	305,707	10,981	316,688	371,700	3,905,071

(単位:千円)

下水道事業	前年度末 現在高	償還元金	償還利子	公債費合計	当該年度 借入見込額	本年度末 現在高
令和元年度	9,424,396	759,784	153,060	912,844	321,200	8,985,812
令和2年度	8,985,812	796,331	138,733	935,064	297,000	8,486,481
令和3年度	8,486,481	828,316	125,210	953,526	357,800	8,015,965

(単位:千円)

簡易水道事業	前年度末 現在高	償還元金	償還利子	公債費合計	当該年度 借入見込額	本年度末 現在高
令和元年度	264,302	10,287	4,761	15,048	0	254,015
令和2年度	254,015	10,478	4,577	15,055	0	243,537
令和3年度	243,537	10,672	4,377	15,049	0	232,865

(単位:千円)

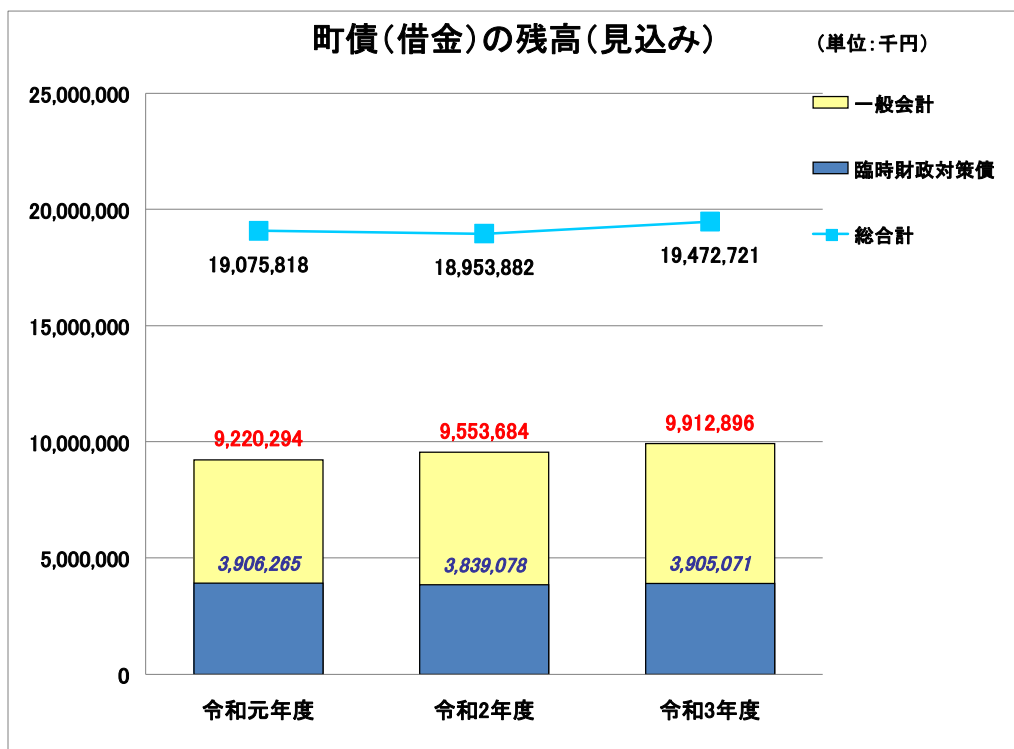
水道事業	前年度末 現在高	償還元金	償還利子	公債費合計	当該年度 借入見込額	本年度末 現在高
令和元年度	615,084	49,387	12,585	61,972	50,000	615,697
令和2年度	615,697	50,517	11,556	62,073	105,000	670,180
令和3年度	670,180	51,677	11,027	62,704	692,490	1,310,993

(単位:千円)

総合計	前年度末 現在高	償還元金	償還利子	公債費合計	当該年度 借入見込額	本年度末 現在高
令和元年度	19,516,850	1,760,539	248,703	2,009,242	1,319,507	19,075,818
令和2年度	19,075,818	1,631,652	221,920	1,853,572	1,509,716	18,953,882
令和3年度	18,953,882	1,712,351	209,388	1,921,739	2,231,190	19,472,721

※償還利子には、一時借入金利子は計上していません。

※端数の都合上、合計が一致しない場合があります。



令和3年度末の地方債残高(見込み)は次のとおりです。

会 計 名	地方債残高見込み	
	百万円	町民1人あたり 千円
一 般 会 計	9,913	682
特 別 会 計 下 水 道 事 業	8,016	551
特 別 会 計 簡 易 水 道 事 業	233	16
特 別 会 計 水 道 事 業	1,311	90
合 計	19,473	1,339

※令和3年1月末人口 14,539人