


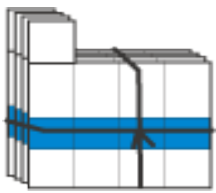



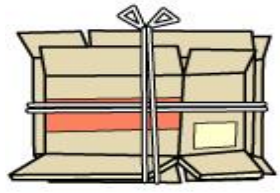



新聞・ちらし	十字結束
<p><対象品></p> <ul style="list-style-type: none"> ・新聞 ・新聞の折り込み広告 <p>「新聞」と「ちらし」を一緒に十字結束して出してください。</p>  <p>※しっかりと結んで出してください。</p>	

雑誌・書籍・雑紙	十字結束
<p><対象品></p> <ul style="list-style-type: none"> ・雑誌・週刊誌 ・絵本・辞典・単行本 ・カタログ・パンフレット ・DM・ハガキ・封筒 など <p>※紙袋不可</p> <p>※封筒などは挟み込んでください。</p> <p>※金具や付録のCDは取り除いてください。</p> 	

紙パック	十字結束
<p><対象品></p> <p>※ビニール袋不可</p> <p>洗って→開いて→乾かして</p>  <p>紙パック</p> <ul style="list-style-type: none"> ・牛乳パック ・ジュースのパック など <p>※アルミコーティングされたものは「紙容器」へ。</p> 	

ダンボール	十字結束
<p><対象品></p> <p>※箱のまま不可</p> <p>・テープや針をはずし、畳んで出してください。</p>  <p>ダンボール 1m四方</p>  <p>※箱の中に詰め込んで出すことは不可。</p>	

紙製容器包装(紙容器)	十字結束 または「紙容器」マーク付の紙袋
<p><対象品></p> <p>※ビニール袋使用不可</p>  <p>紙容器マークのついたもの</p> <ul style="list-style-type: none"> ・紙袋 ・包装紙 ・ティッシュの箱 ・お菓子の箱 ・一部のカップめん容器 ・その他 <p>商品の包装で「紙容器」のマークがついているもの</p>   <p>※箱は畳んで出してください ※カップや小さなものは紙容器マーク紙袋使用可。</p>	

【紙類全般の注意点】

<<<紙類は地域の廃品回収へ出していただくこともできます。品目や出す日はあらかじめご確認ください。>>>

- ・ビニール袋に入れて出すことはできません。また紙袋は紙容器以外には使用できません。
- ・「写真」「カーボン紙」「感熱紙」やビニールコーティングされた紙は「燃えるごみ」で出してください。
- ・昇華転写紙(アイロンプリント紙)、感熱性発泡紙(立体コピー紙)は「燃えるごみ」で出してください。
- ※感熱性発泡紙(立体コピー紙)はレシートやファックス用紙に使われることのある「感熱紙」とは異なります。
- ・個人情報保護のために細断されたもの(シュレッダーくず)は「燃えるごみ」で出してください。
- ・紙の種類が混ざって結束されたもの(紙袋に入っている)は、収集できませんのでご注意ください。